

令和3年度  
当初予算参考資料

兵庫県加古郡稲美町

令和3年度 各会計予算総括表

(単位：千円，%)

区 分 会 計 名		令和3年度	令和2年度	差引増減額	対前年度増減率
		予 算 額	予 算 額		
一 般 会 計		11,160,318	11,694,202	△ 533,884	△ 4.6
特 別 会 計	国 民 健 康 保 険	3,607,404	3,736,838	△ 129,434	△ 3.5
	後 期 高 齢 者 医 療	471,476	477,032	△ 5,556	△ 1.2
	介 護 保 険	2,414,770	2,402,532	12,238	0.5
	介 護 サ ー ビ ス	29,874	26,339	3,535	13.4
	計	6,523,524	6,642,741	△ 119,217	△ 1.8
水 道 事 業 会 計		807,588	975,653	△ 168,065	△ 17.2
下 水 道 事 業 会 計		2,326,024	2,380,401	△ 54,377	△ 2.3
合 計		20,817,454	21,692,997	△ 875,543	△ 4.0

歳入予算額目的別対前年度比較表

(○印 自主財源)

(単位：千円，%)

款	令和3年度		令和2年度		差引増減額	増減率
	予算額	構成比	予算額	構成比		
○ 1. 町 税	3,978,875	35.7	4,264,346	36.5	△ 285,471	△ 6.7
2. 地方譲与税	97,701	0.9	106,701	0.9	△ 9,000	△ 8.4
3. 利子割交付金	3,000	0.0	3,000	0.0	0	0.0
4. 配当割交付金	22,000	0.2	24,000	0.2	△ 2,000	△ 8.3
5. 株式等譲渡所得割交付金	14,000	0.1	15,000	0.1	△ 1,000	△ 6.7
6. 法人事業税交付金	73,000	0.7	60,000	0.5	13,000	21.7
7. 地方消費税交付金	685,000	6.1	673,000	5.8	12,000	1.8
8. 自動車取得税交付金	1	0.0	1	0.0	0	0.0
9. 環境性能割交付金	14,000	0.1	19,000	0.2	△ 5,000	△ 26.3
10. 地方特例交付金	80,000	0.7	19,000	0.2	61,000	321.1
11. 地方交付税	1,365,000	12.2	1,065,000	9.1	300,000	28.2
12. 交通安全対策特別交付金	4,820	0.0	5,042	0.0	△ 222	△ 4.4
○ 13. 分担金及び負担金	63,030	0.6	81,753	0.7	△ 18,723	△ 22.9
○ 14. 使用料及び手数料	135,903	1.2	145,119	1.2	△ 9,216	△ 6.4
15. 国庫支出金	1,232,306	11.0	1,134,857	9.7	97,449	8.6
16. 県支出金	927,928	8.3	944,046	8.1	△ 16,118	△ 1.7
○ 17. 財産収入	174,571	1.6	143,440	1.2	31,131	21.7
○ 18. 寄附金	114,800	1.0	92,507	0.8	22,293	24.1
○ 19. 繰入金	885,235	7.9	1,298,983	11.1	△ 413,748	△ 31.9
○ 20. 繰越金	1,000	0.0	1,000	0.0	0	0.0
○ 21. 諸収入	121,948	1.1	143,907	1.2	△ 21,959	△ 15.3
22. 町債	1,166,200	10.4	1,454,500	12.4	△ 288,300	△ 19.8
歳入合計	11,160,318	100.0	11,694,202	100.0	△ 533,884	△ 4.6
自主財源合計	5,475,362	49.1	6,171,055	52.8	△ 695,693	△ 11.3

※表示単位未満四捨五入のため、積上げと合計が一致しない場合がある。

## 町税予算額対前年度比較表

(単位：千円，%)

税 目	令和3年度		令和2年度		差引増減額	増減率
	予 算 額	構成比	予 算 額	構成比		
町 民 税	1,642,201	41.3	1,821,764	42.7	△ 179,563	△ 9.9
個 人	1,345,414	33.8	1,410,332	33.1	△ 64,918	△ 4.6
法 人	296,787	7.5	411,432	9.6	△ 114,645	△ 27.9
固 定 資 産 税	1,881,213	47.3	1,982,328	46.5	△ 101,115	△ 5.1
固 定 資 産 税	1,873,701	47.1	1,974,816	46.3	△ 101,115	△ 5.1
国有資産等所在町交付金	7,512	0.2	7,512	0.2	0	0.0
軽 自 動 車 税	103,190	2.6	105,492	2.5	△ 2,302	△ 2.2
た ば こ 税	163,500	4.1	160,000	3.8	3,500	2.2
都 市 計 画 税	188,771	4.7	194,762	4.6	△ 5,991	△ 3.1
計	3,978,875	100.0	4,264,346	100.0	△ 285,471	△ 6.7

※表示単位未満四捨五入のため、積上げと合計が一致しない場合がある。

歳出予算額目的別対前年度比較表

(単位：千円，%)

款	令和3年度		令和2年度		差引増減額	増減率
	予算額	構成比	予算額	構成比		
1. 議会費	132,087	1.2	131,113	1.1	974	0.7
2. 総務費	1,060,925	9.5	952,809	8.1	108,116	11.3
3. 民生費	3,795,807	34.0	4,196,037	35.9	△ 400,230	△ 9.5
4. 衛生費	1,459,153	13.1	1,622,783	13.9	△ 163,630	△ 10.1
5. 労働費	52,263	0.5	55,080	0.5	△ 2,817	△ 5.1
6. 農林水産業費	370,059	3.3	398,385	3.4	△ 28,326	△ 7.1
7. 商工費	188,562	1.7	177,480	1.5	11,082	6.2
8. 土木費	1,466,097	13.1	1,312,418	11.2	153,679	11.7
9. 消防費	467,046	4.2	481,283	4.1	△ 14,237	△ 3.0
10. 教育費	1,307,738	11.7	1,490,049	12.7	△ 182,311	△ 12.2
11. 災害復旧費	3	0.0	3	0.0	0	0.0
12. 公債費	840,577	7.5	856,761	7.3	△ 16,184	△ 1.9
13. 諸支出金	1	0.0	1	0.0	0	0.0
14. 予備費	20,000	0.2	20,000	0.2	0	0.0
歳出合計	11,160,318	100.0	11,694,202	100.0	△ 533,884	△ 4.6

※表示単位未満四捨五入のため、積上げと合計が一致しない場合がある。

歳出予算額性質別対前年度比較表

(単位：千円，%)

区分 性質別	令和3年度		令和2年度		差引増減額	増減率
	予算額	構成比	予算額	構成比		
1. 人件費	1,805,600	16.2	1,715,958	14.7	89,642	5.2
2. 物件費	1,599,354	14.3	1,499,978	12.8	99,376	6.6
3. 維持補修費	82,429	0.7	68,910	0.6	13,519	19.6
4. 扶助費	2,143,036	19.2	2,152,796	18.4	△ 9,760	△ 0.5
5. 補助費等	2,767,581	24.8	2,905,052	24.8	△ 137,471	△ 4.7
6. 投資的経費	719,989	6.5	1,328,669	11.4	△ 608,680	△ 45.8
7. 公債費	840,576	7.5	856,760	7.3	△ 16,184	△ 1.9
8. 積立金	17,701	0.2	26,315	0.2	△ 8,614	△ 32.7
9. 投資及び出資金	0	0.0	0	0.0	0	0.0
10. 貸付金	36,900	0.3	40,400	0.3	△ 3,500	△ 8.7
11. 繰出金	1,127,152	10.1	1,079,364	9.2	47,788	4.4
12. 予備費	20,000	0.2	20,000	0.2	0	0.0
歳出合計	11,160,318	100.0	11,694,202	100.0	△ 533,884	△ 4.6
義務的経費 (1 + 4 + 7)	4,789,212	42.9	4,725,514	40.4	63,698	1.3

※表示単位未満四捨五入のため、積上げと合計が一致しない場合がある。

性質別目的別分類表

区分 款	人件費	物件費	維持補修費	扶助費	補助費等	投資の経費
1. 議会費	115,743	10,855	304		3,768	1,417
2. 総務費	471,924	297,772	7,015		172,604	102,457
3. 民生費	221,943	104,913	4,220	2,077,563	164,077	95,522
4. 衛生費	114,111	457,195	20,311	8,039	852,701	5,147
5. 労働費	6,187	331	50		8,795	
6. 農林水産業費	93,004	36,265	2,382		200,411	35,289
7. 商工費	8,813	8,656			171,093	
8. 土木費	101,779	163,736	24,493		752,356	420,166
9. 消防費	16,291	16,398	3,168		406,999	23,984
10. 教育費	655,805	503,232	20,486	57,434	34,776	36,004
11. 災害復旧費						3
12. 公債費		1				
13. 諸支出金					1	
14. 予備費						
計	1,805,600	1,599,354	82,429	2,143,036	2,767,581	719,989
前年度	1,715,958	1,499,978	68,910	2,152,796	2,905,052	1,328,669
差引増減額	89,642	99,376	13,519	△ 9,760	△ 137,471	△ 608,680
対前年度増減率(%)	5.2	6.6	19.6	△ 0.5	△ 4.7	△ 45.8

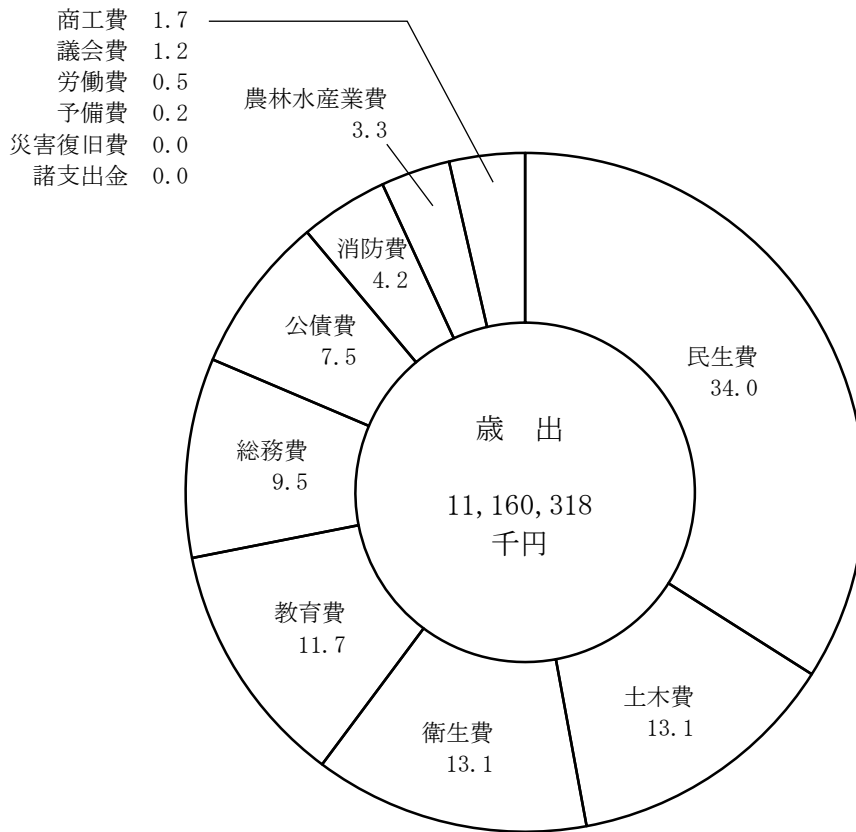
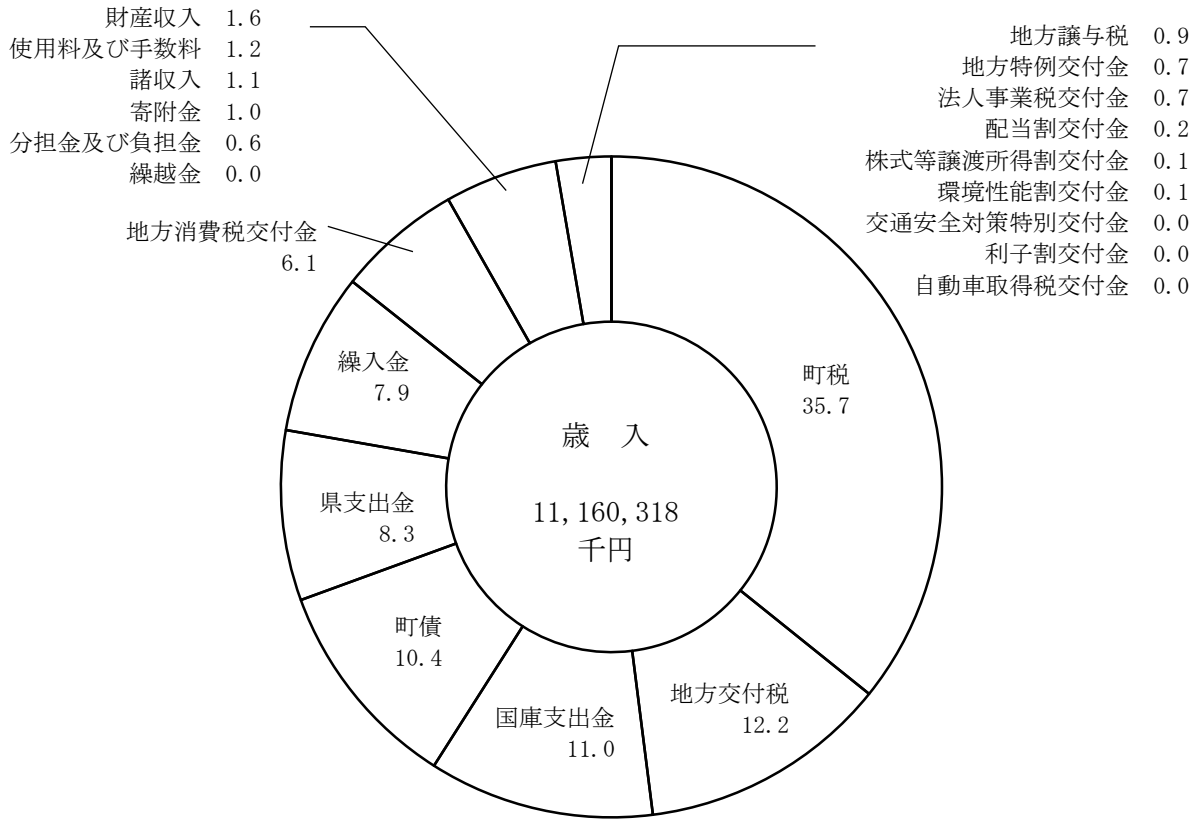
(単位：千円)

公債費	積立金	投資及び 出資金	貸付金	繰出金	予備費	合計
						132,087
	9,153					1,060,925
	417			1,127,152		3,795,807
	1,649					1,459,153
			36,900			52,263
	2,708					370,059
						188,562
	3,567					1,466,097
	206					467,046
	1					1,307,738
						3
840,576						840,577
						1
					20,000	20,000
840,576	17,701	0	36,900	1,127,152	20,000	11,160,318
856,760	26,315	0	40,400	1,079,364	20,000	11,694,202
△ 16,184	△ 8,614	0	△ 3,500	47,788	0	△ 533,884
△ 1.9	△ 32.7	0.0	△ 8.7	4.4	0.0	△ 4.6



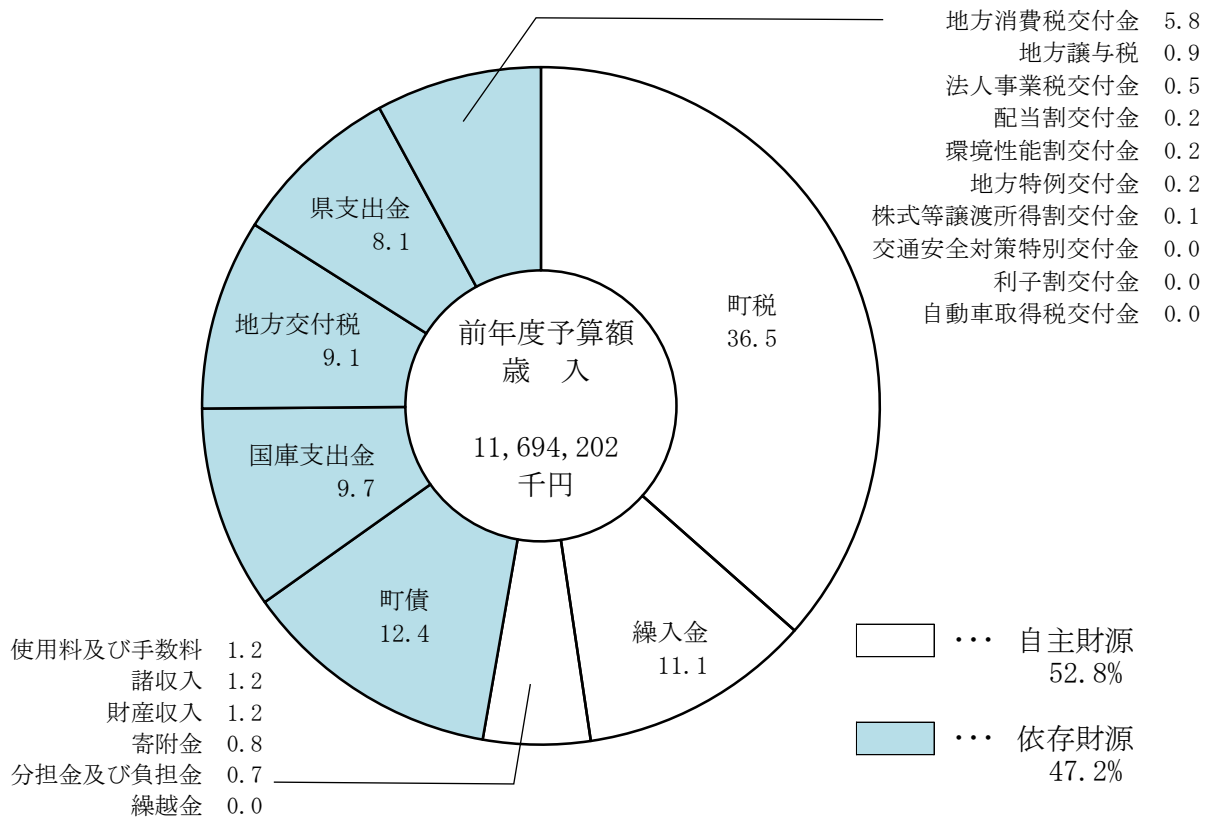
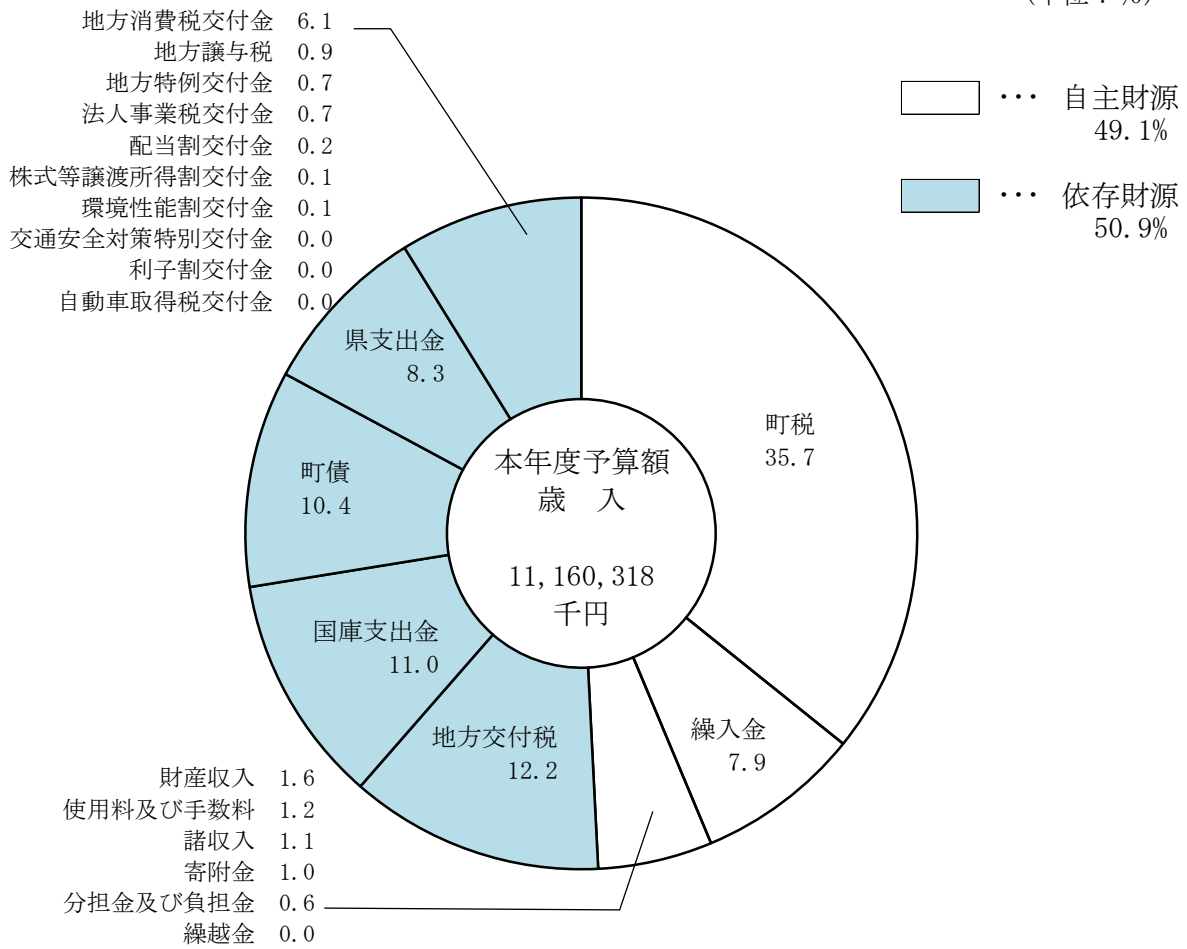
# 令和3年度 歳入歳出予算構成図

(単位：%)



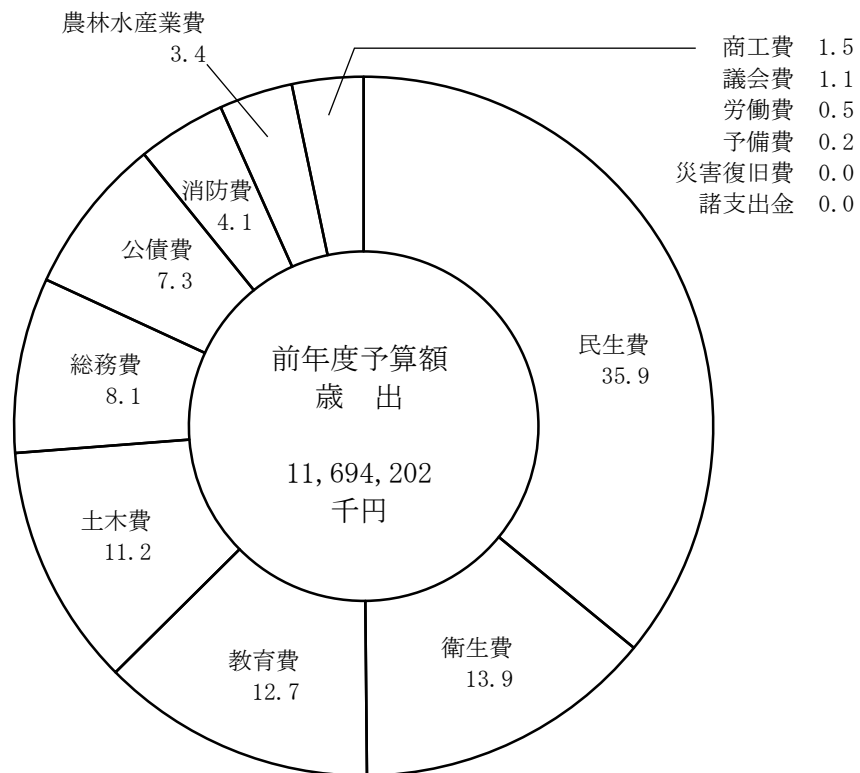
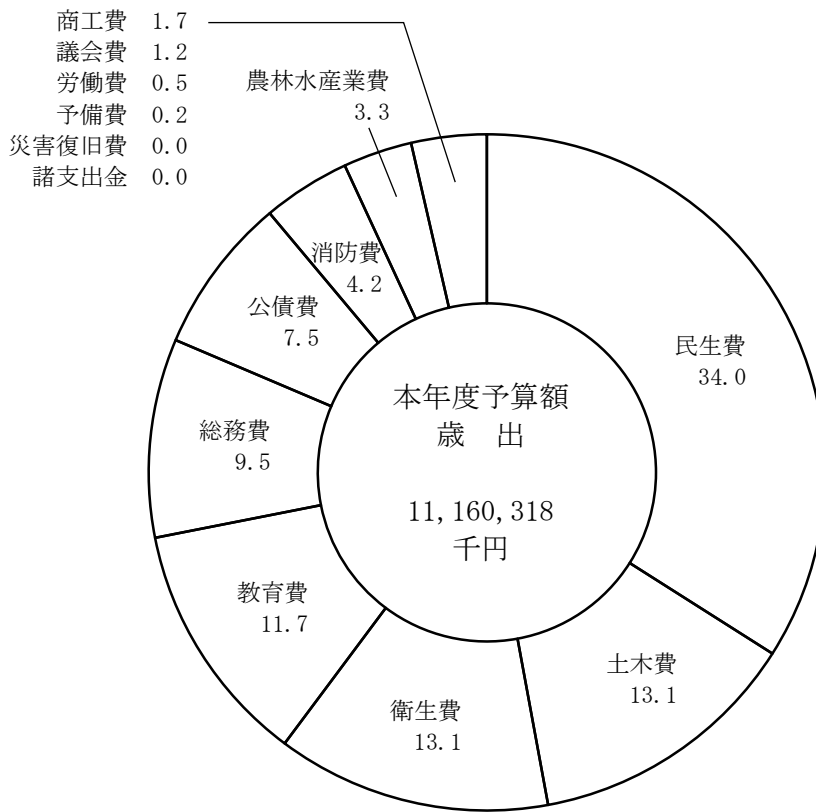
# 歳入予算の構成図

(単位：%)



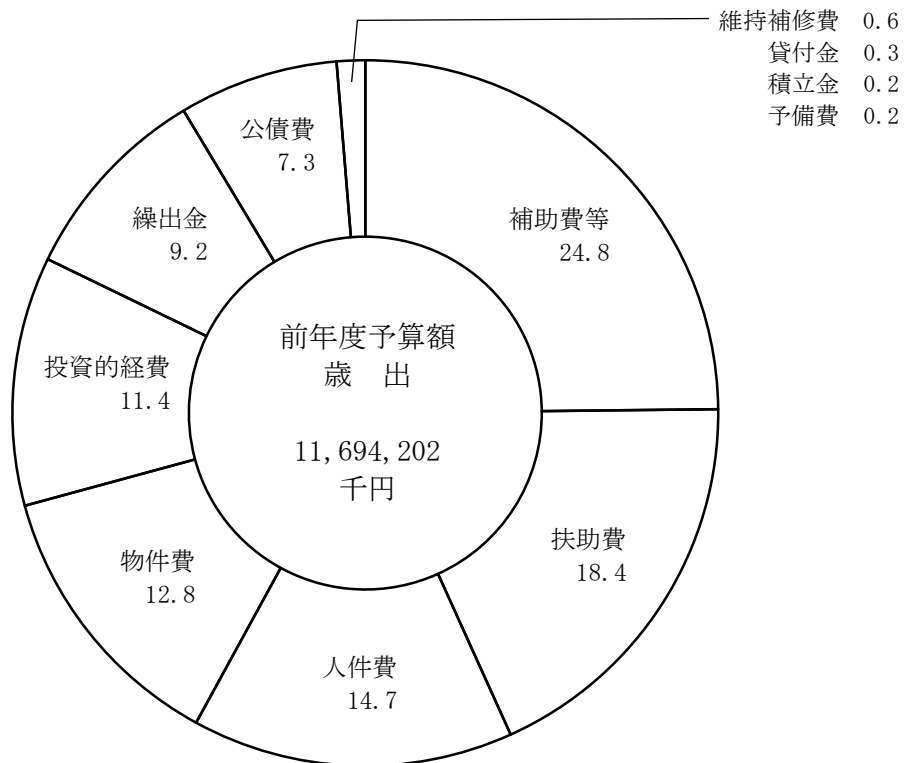
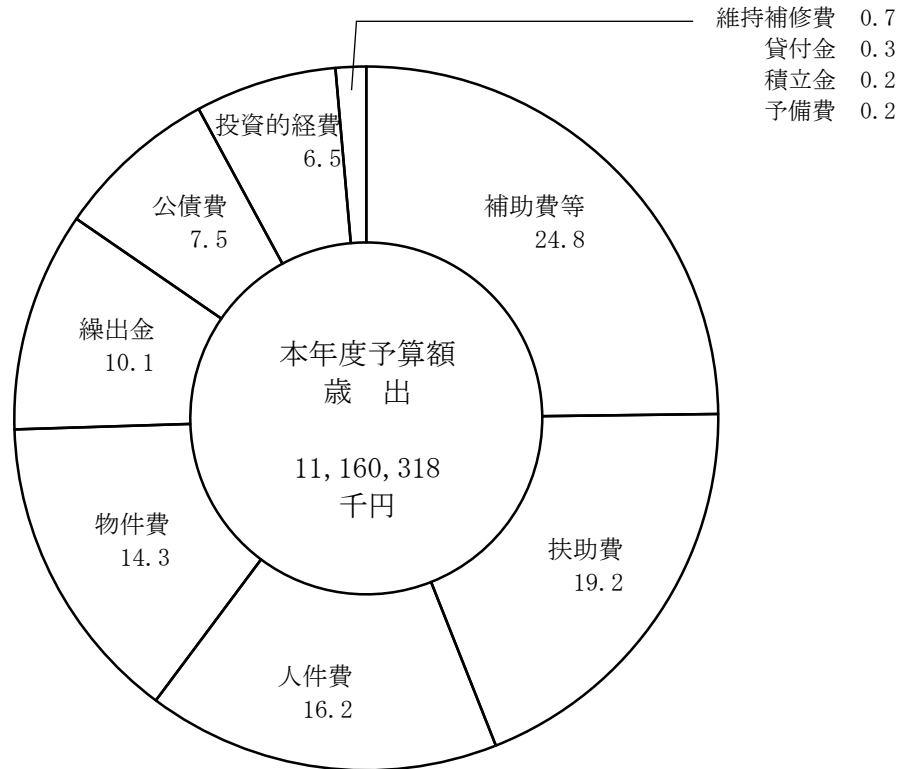
# 歳出予算目的別構成図

(単位：%)



# 歳出予算性質別構成図

(単位：%)



引き上げ分の地方消費税交付金の使途について

(令和3年度当初予算)

この資料は、地方税法第72条の116の規定により社会保障施策に要する経費に充てるものとされた引き上げ分の地方消費税交付金(社会保障財源化分)の使途について明らかにしたものです。

【歳入】

地方消費税交付金(社会保障財源化分)	373,000 千円
--------------------	------------

【歳出】

(単位:千円)

内 容		事業費	特定財源	一般財源 (町負担分)	うち引き上げ 分の地方消 費税交付金
社会福祉	障害者福祉 障害者の自立支援や地域生活支援など	782,947	510,723	272,224	59,500
	高齢者福祉 高齢者の養護や介護支援など	59,759	3,993	55,766	12,200
	児童福祉 子育て支援や保育所の運営支援など	1,468,381	1,057,083	411,298	89,700
	母子福祉 母子世帯の自立支援など	10,098	1,879	8,219	1,800
社会保険	国民健康保険繰出金 出産育児一時金や低所得者保険料軽減など	213,640	125,316	88,324	19,300
	後期高齢者医療負担金・繰出金 医療給付や低所得者保険料軽減など	467,345	68,142	399,203	87,100
	介護保険繰出金 介護給付や低所得者保険料軽減など	317,897	16,191	301,706	65,800
保健衛生	母子保健 妊産婦の健診や支援など	28,846	325	28,521	6,200
	医療提供体制確保 救急医療体制確保に要する負担金など	38,606	0	38,606	8,400
	疾病予防対策 予防接種や健診の助成など	118,085	12,581	105,504	23,000
合 計		3,505,604	1,796,233	1,709,371	373,000