

令和4年度
当初予算参考資料

兵庫県加古郡稲美町

令和4年度 各会計予算総括表

(単位：千円，%)

区 分 会 計 名		令和4年度	令和3年度	差引増減額	対前年度増減率
		予 算 額	予 算 額		
一 般 会 計		11,052,562	11,160,318	△ 107,756	△ 1.0
特 別 会 計	国 民 健 康 保 険	3,659,726	3,607,404	52,322	1.5
	後 期 高 齢 者 医 療	480,525	471,476	9,049	1.9
	介 護 保 険	2,488,441	2,414,770	73,671	3.1
	介 護 サ ー ビ ス	30,103	29,874	229	0.8
	計	6,658,795	6,523,524	135,271	2.1
水 道 事 業 会 計		847,814	807,588	40,226	5.0
下 水 道 事 業 会 計		2,386,948	2,326,024	60,924	2.6
合 計		20,946,119	20,817,454	128,665	0.6

歳入予算額目的別対前年度比較表

(○印 自主財源)

(単位：千円，%)

款	令和4年度		令和3年度		差引増減額	増減率
	予算額	構成比	予算額	構成比		
○ 1. 町 税	4,092,879	37.0	3,978,875	35.7	114,004	2.9
2. 地方譲与税	100,386	0.9	97,701	0.9	2,685	2.7
3. 利子割交付金	3,000	0.0	3,000	0.0	0	0.0
4. 配当割交付金	22,000	0.2	22,000	0.2	0	0.0
5. 株式等譲渡所得割交付金	15,000	0.1	14,000	0.1	1,000	7.1
6. 法人事業税交付金	75,000	0.7	73,000	0.7	2,000	2.7
7. 地方消費税交付金	702,000	6.4	685,000	6.1	17,000	2.5
8. 自動車取得税交付金	1	0.0	1	0.0	0	0.0
9. 環境性能割交付金	15,000	0.1	14,000	0.1	1,000	7.1
10. 地方特例交付金	46,000	0.4	80,000	0.7	△ 34,000	△ 42.5
11. 地方交付税	1,793,000	16.2	1,365,000	12.2	428,000	31.4
12. 交通安全対策特別交付金	5,014	0.0	4,820	0.0	194	4.0
○ 13. 分担金及び負担金	54,263	0.5	63,030	0.6	△ 8,767	△ 13.9
○ 14. 使用料及び手数料	95,324	0.9	135,903	1.2	△ 40,579	△ 29.9
15. 国庫支出金	1,205,085	10.9	1,232,306	11.0	△ 27,221	△ 2.2
16. 県支出金	959,105	8.7	927,928	8.3	31,177	3.4
○ 17. 財産収入	201,955	1.8	174,571	1.6	27,384	15.7
○ 18. 寄附金	204,000	1.8	114,800	1.0	89,200	77.7
○ 19. 繰入金	1,016,440	9.2	885,235	7.9	131,205	14.8
○ 20. 繰越金	1,000	0.0	1,000	0.0	0	0.0
○ 21. 諸収入	120,510	1.1	121,948	1.1	△ 1,438	△ 1.2
22. 町債	325,600	2.9	1,166,200	10.4	△ 840,600	△ 72.1
歳入合計	11,052,562	100.0	11,160,318	100.0	△ 107,756	△ 1.0
自主財源合計	5,786,371	52.4	5,475,362	49.1	311,009	5.7

※表示単位未満四捨五入のため、積上げと合計が一致しない場合がある。

町税予算額対前年度比較表

(単位：千円，%)

税 目	令和4年度		令和3年度		差引増減額	増減率
	予 算 額	構成比	予 算 額	構成比		
町 民 税	1,670,383	40.8	1,642,201	41.3	28,182	1.7
個 人	1,383,136	33.8	1,345,414	33.8	37,722	2.8
法 人	287,247	7.0	296,787	7.5	△ 9,540	△ 3.2
固 定 資 産 税	1,957,722	47.8	1,881,213	47.3	76,509	4.1
固 定 資 産 税	1,950,131	47.6	1,873,701	47.1	76,430	4.1
国有資産等所在町交付金	7,591	0.2	7,512	0.2	79	1.1
軽 自 動 車 税	106,088	2.6	103,190	2.6	2,898	2.8
た ば こ 税	165,000	4.0	163,500	4.1	1,500	0.9
都 市 計 画 税	193,686	4.7	188,771	4.7	4,915	2.6
計	4,092,879	100.0	3,978,875	100.0	114,004	2.9

※表示単位未満四捨五入のため、積上げと合計が一致しない場合がある。

歳出予算額目的別対前年度比較表

(単位：千円，%)

款	令和4年度		令和3年度		差引増減額	増減率
	予算額	構成比	予算額	構成比		
1. 議会費	131,559	1.2	132,087	1.2	△ 528	△ 0.4
2. 総務費	1,087,457	9.8	1,060,925	9.5	26,532	2.5
3. 民生費	3,850,894	34.8	3,795,807	34.0	55,087	1.5
4. 衛生費	1,053,652	9.5	1,459,153	13.1	△ 405,501	△ 27.8
5. 労働費	34,484	0.3	52,263	0.5	△ 17,779	△ 34.0
6. 農林水産業費	400,879	3.6	370,059	3.3	30,820	8.3
7. 商工費	261,778	2.4	188,562	1.7	73,216	38.8
8. 土木費	1,299,166	11.8	1,466,097	13.1	△ 166,931	△ 11.4
9. 消防費	491,477	4.4	467,046	4.2	24,431	5.2
10. 教育費	1,500,569	13.6	1,307,738	11.7	192,831	14.7
11. 災害復旧費	3	0.0	3	0.0	0	0.0
12. 公債費	920,643	8.3	840,577	7.5	80,066	9.5
13. 諸支出金	1	0.0	1	0.0	0	0.0
14. 予備費	20,000	0.2	20,000	0.2	0	0.0
歳出合計	11,052,562	100.0	11,160,318	100.0	△ 107,756	△ 1.0

※表示単位未満四捨五入のため、積上げと合計が一致しない場合がある。

歳出予算額性質別対前年度比較表

(単位：千円，%)

区分 性質別	令和4年度		令和3年度		差引増減額	増減率
	予算額	構成比	予算額	構成比		
1. 人件費	1,840,596	16.7	1,805,600	16.2	34,996	1.9
2. 物件費	1,606,637	14.5	1,599,354	14.3	7,283	0.5
3. 維持補修費	62,639	0.6	82,429	0.7	△ 19,790	△ 24.0
4. 扶助費	2,249,023	20.3	2,143,036	19.2	105,987	4.9
5. 補助費等	2,442,871	22.1	2,767,581	24.8	△ 324,710	△ 11.7
6. 投資的経費	754,314	6.8	719,989	6.5	34,325	4.8
7. 公債費	920,642	8.3	840,576	7.5	80,066	9.5
8. 積立金	21,966	0.2	17,701	0.2	4,265	24.1
9. 投資及び出資金	0	0.0	0	0.0	0	0.0
10. 貸付金	19,255	0.2	36,900	0.3	△ 17,645	△ 47.8
11. 繰出金	1,114,619	10.1	1,127,152	10.1	△ 12,533	△ 1.1
12. 予備費	20,000	0.2	20,000	0.2	0	0.0
歳出合計	11,052,562	100.0	11,160,318	100.0	△ 107,756	△ 1.0
義務的経費 (1 + 4 + 7)	5,010,261	45.3	4,789,212	42.9	221,049	4.6

※表示単位未満四捨五入のため、積上げと合計が一致しない場合がある。

性質別目的別分類表

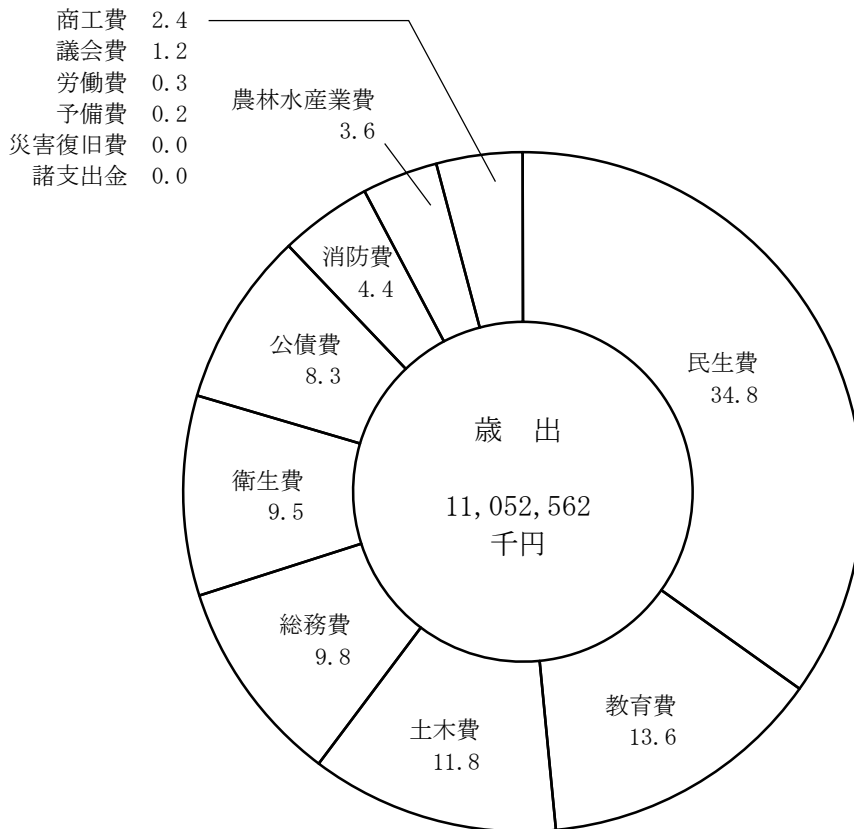
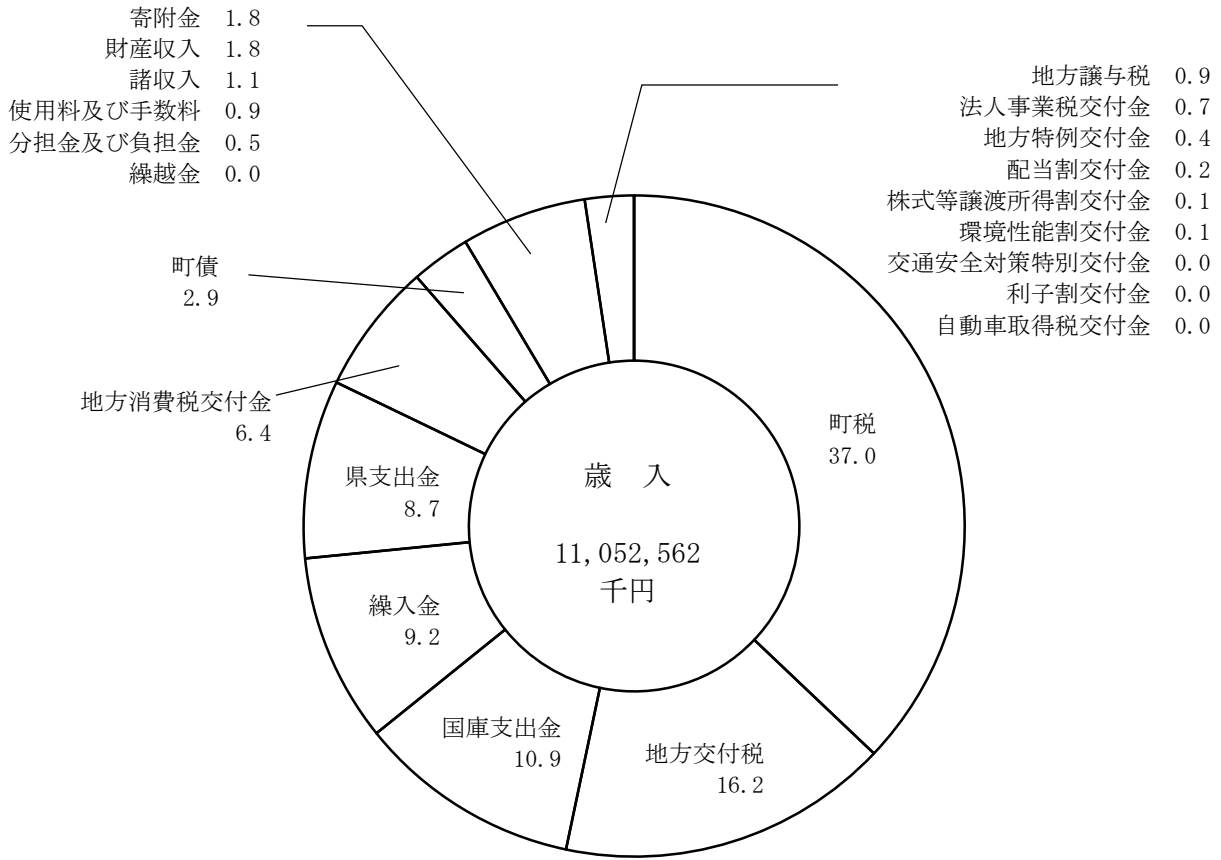
区分 款	人件費	物件費	維持補修費	扶助費	補助費等	投資の経費
1. 議会費	116,563	11,063	165		3,768	
2. 総務費	447,052	408,802	5,160		201,295	15,156
3. 民生費	229,235	109,381	3,227	2,202,094	186,770	5,151
4. 衛生費	117,207	358,429	267	9,434	387,563	179,387
5. 労働費	6,043	369	50		8,767	
6. 農林水産業費	97,516	23,768	2,737		203,211	70,247
7. 商工費	8,633	27,954			225,191	
8. 土木費	95,777	113,252	25,733		770,795	287,024
9. 消防費	16,287	19,136	4,225		417,750	33,873
10. 教育費	706,283	534,482	21,075	37,495	37,760	163,473
11. 災害復旧費						3
12. 公債費		1				
13. 諸支出金					1	
14. 予備費						
計	1,840,596	1,606,637	62,639	2,249,023	2,442,871	754,314
前年度	1,805,600	1,599,354	82,429	2,143,036	2,767,581	719,989
差引増減額	34,996	7,283	△ 19,790	105,987	△ 324,710	34,325
対前年度増減率(%)	1.9	0.5	△ 24.0	4.9	△ 11.7	4.8

(単位：千円)

公債費	積立金	投資及び 出 資 金	貸付金	繰出金	予備費	合 計
						131,559
	9,992					1,087,457
	417			1,114,619		3,850,894
	1,365					1,053,652
			19,255			34,484
	3,400					400,879
						261,778
	6,585					1,299,166
	206					491,477
	1					1,500,569
						3
920,642						920,643
						1
					20,000	20,000
920,642	21,966	0	19,255	1,114,619	20,000	11,052,562
840,576	17,701	0	36,900	1,127,152	20,000	11,160,318
80,066	4,265	0	△ 17,645	△ 12,533	0	△ 107,756
9.5	24.1	0.0	△ 47.8	△ 1.1	0.0	△ 1.0

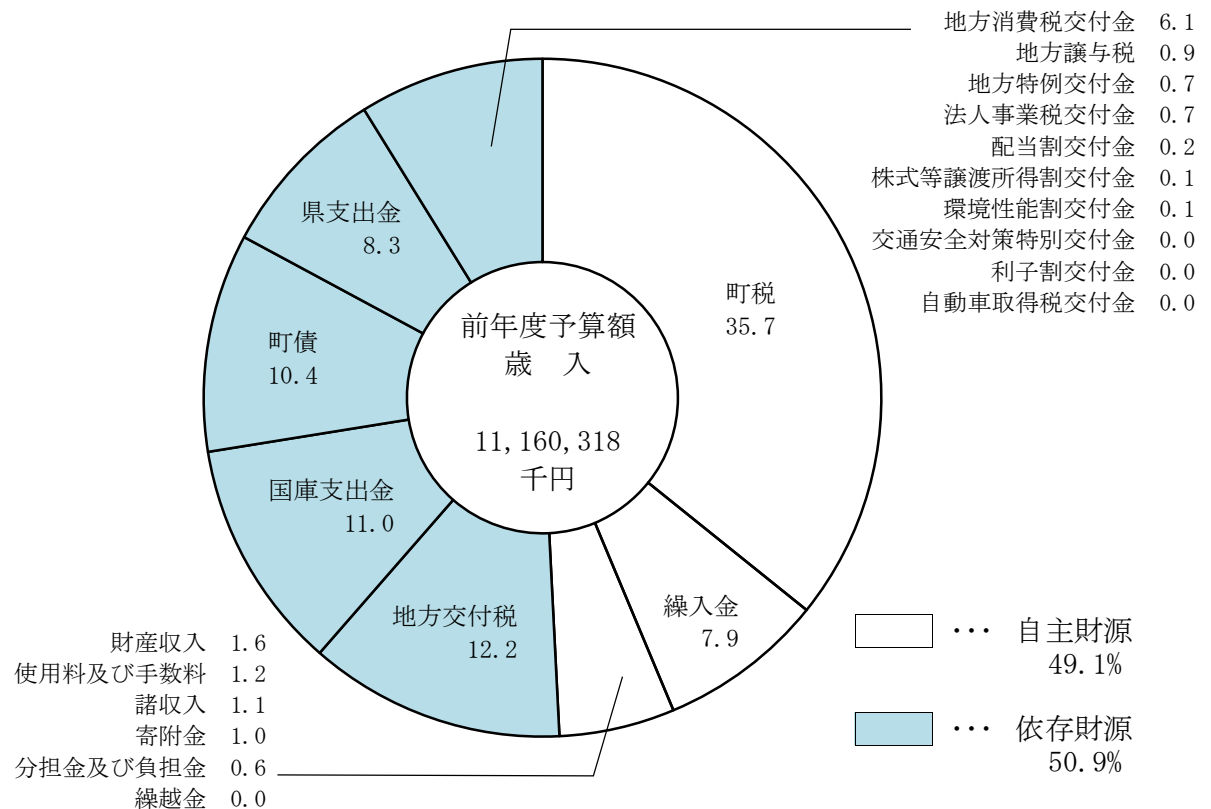
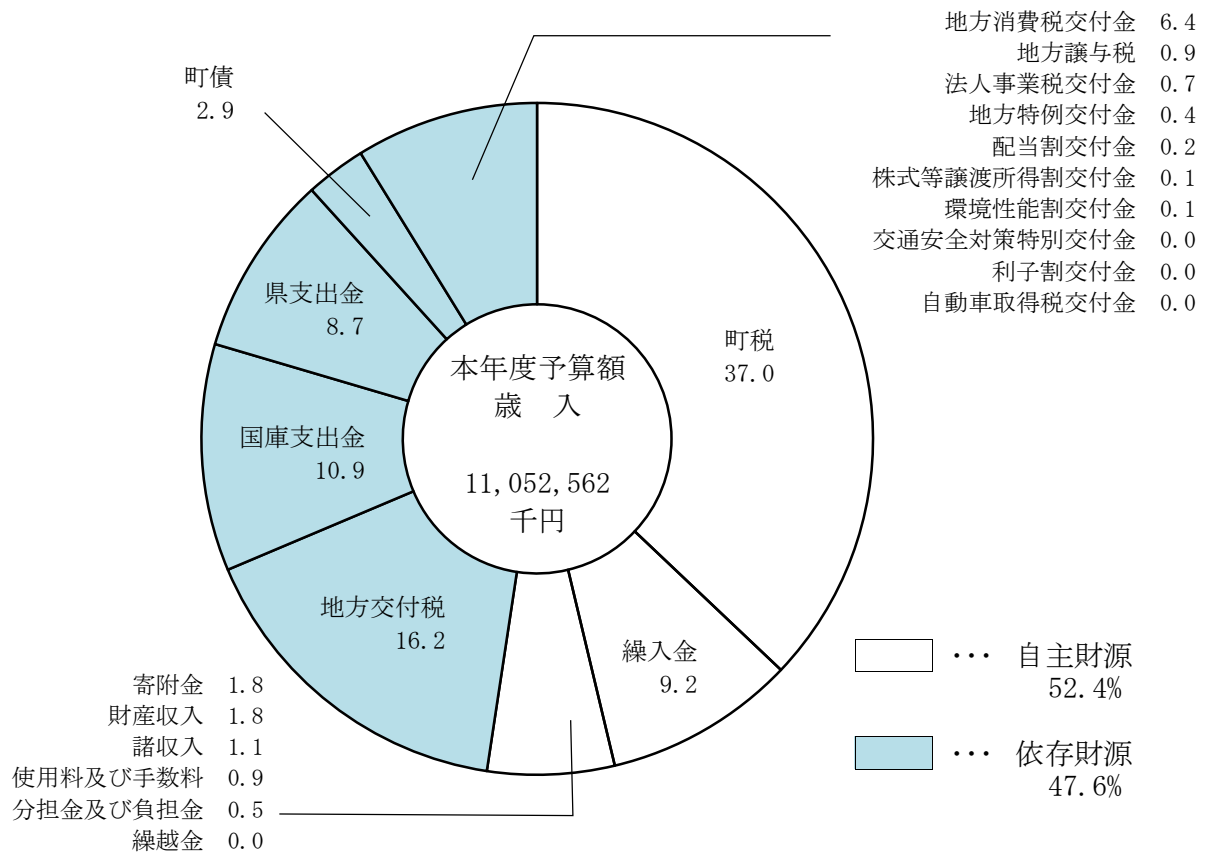
令和4年度 歳入歳出予算構成図

(単位：%)



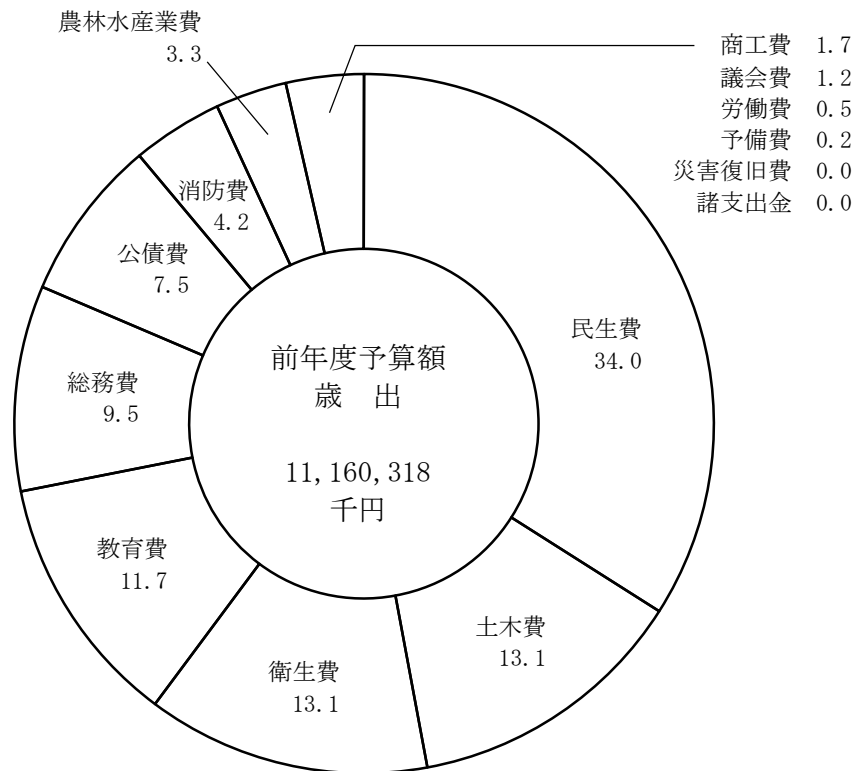
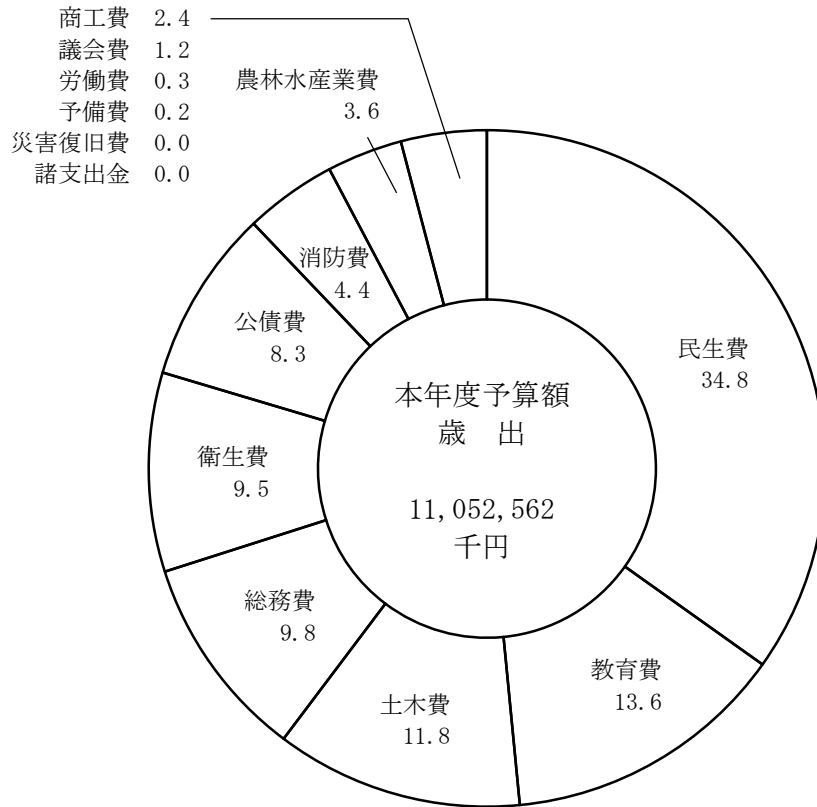
歳入予算の構成図

(単位：%)



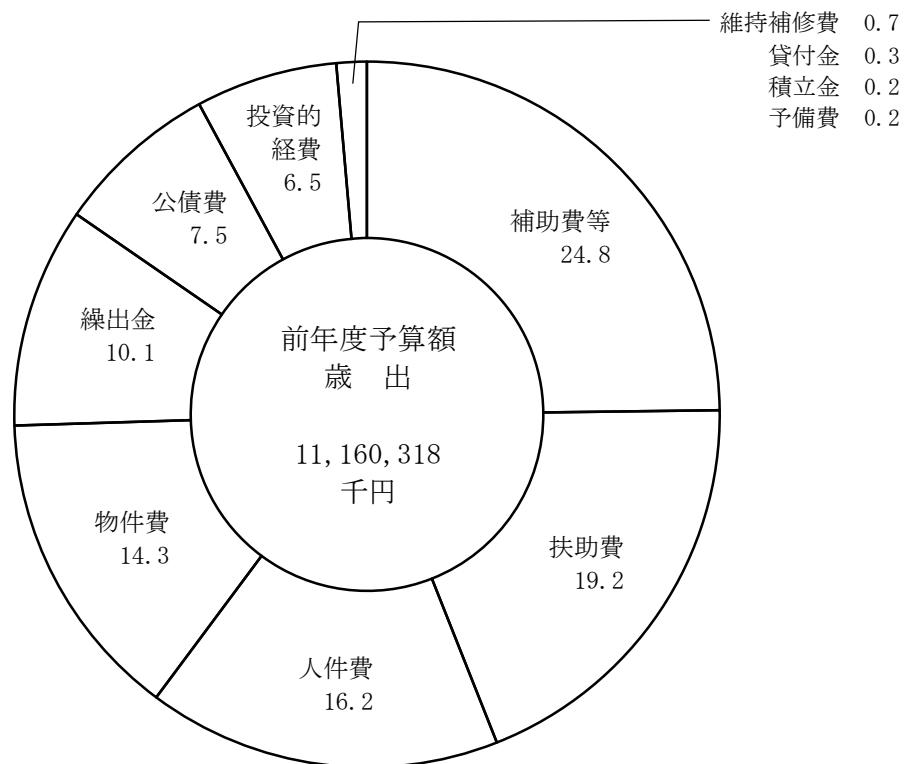
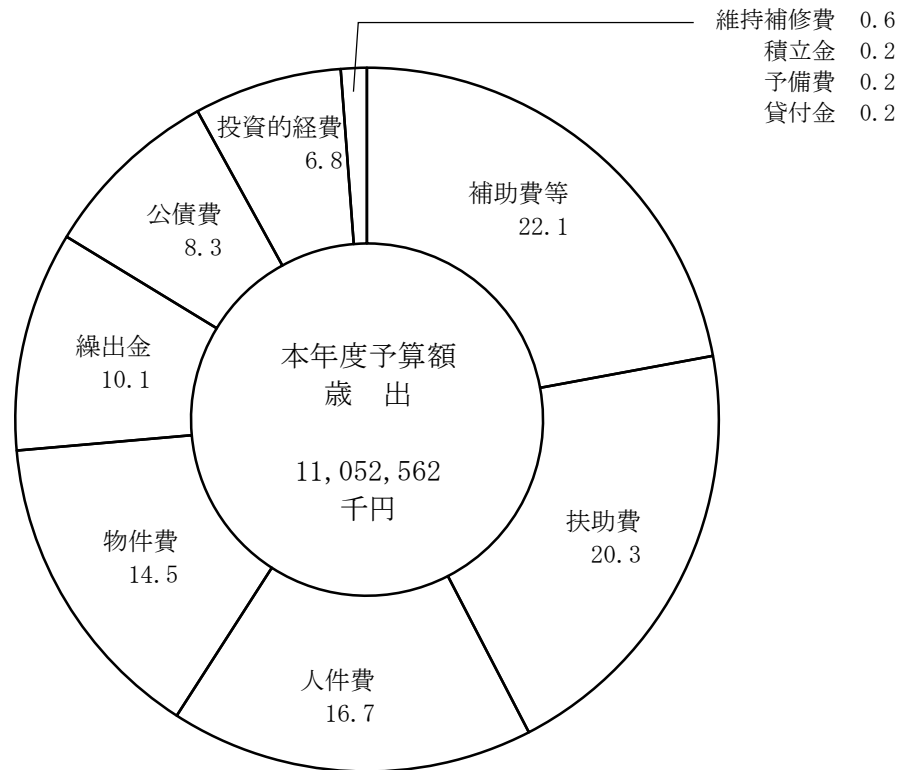
歳出予算目的別構成図

(単位：%)



歳出予算性質別構成図

(単位：%)



引き上げ分の地方消費税交付金の使途について

(令和4年度当初予算)

この資料は、地方税法第72条の116の規定により社会保障施策に要する経費に充てるものとされた引き上げ分の地方消費税交付金(社会保障財源化分)の使途について明らかにしたものです。

【歳入】

地方消費税交付金(社会保障財源化分)	382,000 千円
--------------------	------------

【歳出】

(単位:千円)

内 容		事業費	特定財源	一般財源 (町負担分)	うち引き上げ 分の地方消 費税交付金
社会福祉	障害者福祉 障害者の自立支援や地域生活支援など	893,233	571,903	321,330	64,600
	高齢者福祉 高齢者の養護や介護支援など	63,081	4,434	58,647	11,800
	児童福祉 子育て支援や保育所の運営支援など	1,540,436	995,839	544,597	109,300
	母子福祉 母子世帯の自立支援など	9,599	1,895	7,704	1,600
社会保険	国民健康保険繰出金 出産育児一時金や低所得者保険料軽減など	213,305	126,065	87,240	17,500
	後期高齢者医療負担金・繰出金 医療給付や低所得者保険料軽減など	450,136	72,026	378,110	75,900
	介護保険繰出金 介護給付や低所得者保険料軽減など	327,383	16,180	311,203	62,500
保健衛生	母子保健 妊産婦の健診や支援など	30,334	75	30,259	6,100
	医療提供体制確保 救急医療体制確保に要する負担金など	41,335	0	41,335	8,300
	疾病予防対策 予防接種や健診の助成など	133,841	12,369	121,472	24,400
合 計		3,702,683	1,800,786	1,901,897	382,000