

令和5年度
当初予算参考資料

兵庫県加古郡稲美町

令和5年度 各会計予算総括表

(単位：千円，%)

区 分 会 計 名		令和5年度	令和4年度	差引増減額	対前年度増減率
		予 算 額	予 算 額		
一 般 会 計		11,794,524	11,052,562	741,962	6.7
特 別 会 計	国 民 健 康 保 険	3,784,555	3,659,726	124,829	3.4
	後 期 高 齢 者 医 療	520,814	480,525	40,289	8.4
	介 護 保 険	2,592,558	2,488,441	104,117	4.2
	介 護 サ ー ビ ス	31,176	30,103	1,073	3.6
	計	6,929,103	6,658,795	270,308	4.1
水 道 事 業 会 計		1,019,638	847,814	171,824	20.3
下 水 道 事 業 会 計		2,435,456	2,386,948	48,508	2.0
合 計		22,178,721	20,946,119	1,232,602	5.9

歳入予算額目的別対前年度比較表

(○印 自主財源)

(単位：千円，%)

款	令和5年度		令和4年度		差引増減額	増減率
	予算額	構成比	予算額	構成比		
○ 1. 町 税	4,232,814	35.9	4,092,879	37.0	139,935	3.4
2. 地 方 譲 与 税	99,178	0.8	100,386	0.9	△ 1,208	△ 1.2
3. 利 子 割 交 付 金	2,000	0.0	3,000	0.0	△ 1,000	△ 33.3
4. 配 当 割 交 付 金	30,000	0.3	22,000	0.2	8,000	36.4
5. 株 式 等 譲 渡 所 得 割 交 付 金	20,000	0.2	15,000	0.1	5,000	33.3
6. 法 人 事 業 税 交 付 金	85,000	0.7	75,000	0.7	10,000	13.3
7. 地 方 消 費 税 交 付 金	736,000	6.2	702,000	6.4	34,000	4.8
8. 環 境 性 能 割 交 付 金	14,000	0.1	15,000	0.1	△ 1,000	△ 6.7
9. 地 方 特 例 交 付 金	43,000	0.4	46,000	0.4	△ 3,000	△ 6.5
10. 地 方 交 付 税	1,846,000	15.7	1,793,000	16.2	53,000	3.0
11. 交 通 安 全 対 策 特 別 交 付 金	4,535	0.0	5,014	0.0	△ 479	△ 9.6
○ 12. 分 担 金 及 び 負 担 金	46,254	0.4	54,263	0.5	△ 8,009	△ 14.8
○ 13. 使 用 料 及 び 手 数 料	99,834	0.8	95,324	0.9	4,510	4.7
14. 国 庫 支 出 金	1,223,727	10.4	1,205,085	10.9	18,642	1.5
15. 県 支 出 金	1,050,568	8.9	959,105	8.7	91,463	9.5
○ 16. 財 産 収 入	202,930	1.7	201,955	1.8	975	0.5
○ 17. 寄 附 金	315,100	2.7	204,000	1.8	111,100	54.5
○ 18. 繰 入 金	1,435,664	12.2	1,016,440	9.2	419,224	41.2
○ 19. 繰 越 金	1,000	0.0	1,000	0.0	0	0.0
○ 20. 諸 収 入	141,320	1.2	120,510	1.1	20,810	17.3
21. 町 債	165,600	1.4	325,600	2.9	△ 160,000	△ 49.1
廃 款 自 動 車 取 得 税 交 付 金	0	0.0	1	0.0	△ 1	△ 100.0
歳 入 合 計	11,794,524	100.0	11,052,562	100.0	741,962	6.7
自 主 財 源 合 計	6,474,916	54.9	5,786,371	52.4	688,545	11.9

※表示単位未満四捨五入のため、積上げと合計が一致しない場合がある。

町税予算額対前年度比較表

(単位：千円，%)

税 目	令和5年度		令和4年度		差引増減額	増減率
	予 算 額	構成比	予 算 額	構成比		
町 民 税	1,739,983	41.1	1,670,383	40.8	69,600	4.2
個 人	1,421,399	33.6	1,383,136	33.8	38,263	2.8
法 人	318,584	7.5	287,247	7.0	31,337	10.9
固 定 資 産 税	2,001,606	47.3	1,957,722	47.8	43,884	2.2
固 定 資 産 税	1,994,015	47.1	1,950,131	47.6	43,884	2.3
国 有 資 産 等 所 在 町 交 付 金	7,591	0.2	7,591	0.2	0	0.0
軽 自 動 車 税	118,666	2.8	106,088	2.6	12,578	11.9
た ば こ 税	170,000	4.0	165,000	4.0	5,000	3.0
都 市 計 画 税	202,559	4.8	193,686	4.7	8,873	4.6
計	4,232,814	100.0	4,092,879	100.0	139,935	3.4

※表示単位未満四捨五入のため、積上げと合計が一致しない場合がある。

歳出予算額目的別対前年度比較表

(単位：千円，%)

款	令和5年度		令和4年度		差引増減額	増減率
	予算額	構成比	予算額	構成比		
1. 議会費	134,705	1.1	131,559	1.2	3,146	2.4
2. 総務費	1,416,870	12.0	1,087,457	9.8	329,413	30.3
3. 民生費	4,032,736	34.2	3,850,894	34.8	181,842	4.7
4. 衛生費	1,079,502	9.2	1,053,652	9.5	25,850	2.5
5. 労働費	33,007	0.3	34,484	0.3	△ 1,477	△ 4.3
6. 農林水産業費	498,807	4.2	400,879	3.6	97,928	24.4
7. 商工費	243,636	2.1	261,778	2.4	△ 18,142	△ 6.9
8. 土木費	1,428,748	12.1	1,299,166	11.8	129,582	10.0
9. 消防費	485,877	4.1	491,477	4.4	△ 5,600	△ 1.1
10. 教育費	1,525,872	12.9	1,500,569	13.6	25,303	1.7
11. 災害復旧費	3	0.0	3	0.0	0	0.0
12. 公債費	894,760	7.6	920,643	8.3	△ 25,883	△ 2.8
13. 諸支出金	1	0.0	1	0.0	0	0.0
14. 予備費	20,000	0.2	20,000	0.2	0	0.0
歳出合計	11,794,524	100.0	11,052,562	100.0	741,962	6.7

※表示単位未満四捨五入のため、積上げと合計が一致しない場合がある。

歳出予算額性質別対前年度比較表

(単位：千円，%)

区分 性質別	令和5年度		令和4年度		差引増減額	増減率
	予算額	構成比	予算額	構成比		
1. 人件費	1,855,883	15.7	1,840,596	16.7	15,287	0.8
2. 物件費	1,734,746	14.7	1,606,637	14.5	128,109	8.0
3. 維持補修費	66,715	0.6	62,639	0.6	4,076	6.5
4. 扶助費	2,326,370	19.7	2,249,023	20.3	77,347	3.4
5. 補助費等	2,422,274	20.5	2,442,871	22.1	△ 20,597	△ 0.8
6. 投資的経費	1,229,260	10.4	754,314	6.8	474,946	63.0
7. 公債費	894,759	7.6	920,642	8.3	△ 25,883	△ 2.8
8. 積立金	19,399	0.2	21,966	0.2	△ 2,567	△ 11.7
9. 投資及び出資金	0	0.0	0	0.0	0	0.0
10. 貸付金	17,500	0.1	19,255	0.2	△ 1,755	△ 9.1
11. 繰出金	1,207,618	10.2	1,114,619	10.1	92,999	8.3
12. 予備費	20,000	0.2	20,000	0.2	0	0.0
歳出合計	11,794,524	100.0	11,052,562	100.0	741,962	6.7
義務的経費 (1 + 4 + 7)	5,077,012	43.0	5,010,261	45.3	66,751	1.3

※表示単位未満四捨五入のため、積上げと合計が一致しない場合がある。

性質別目的別分類表

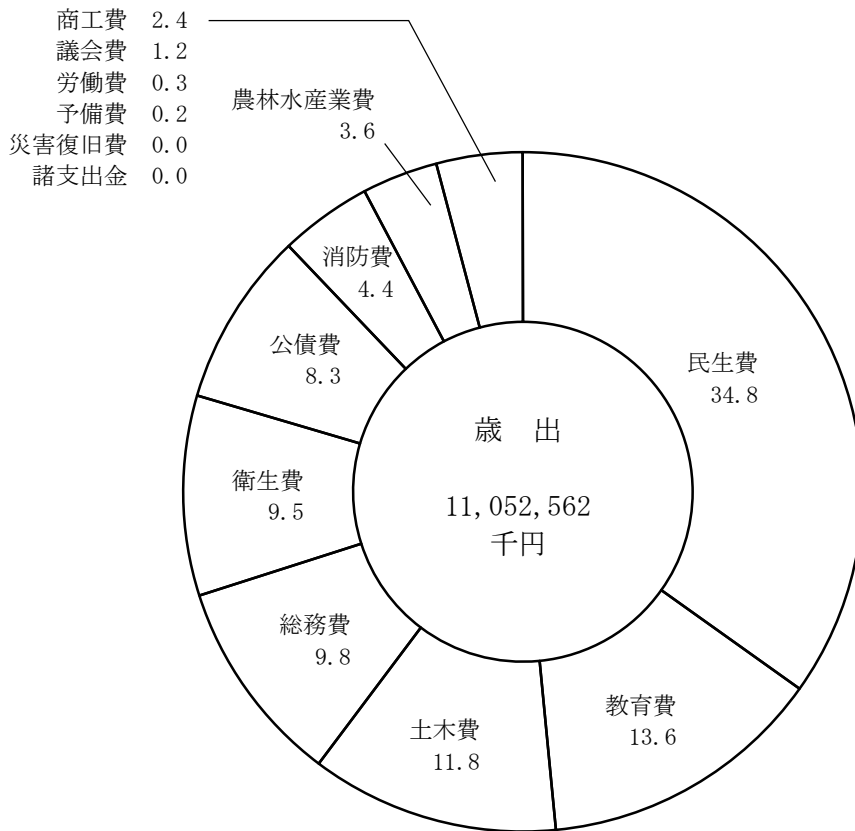
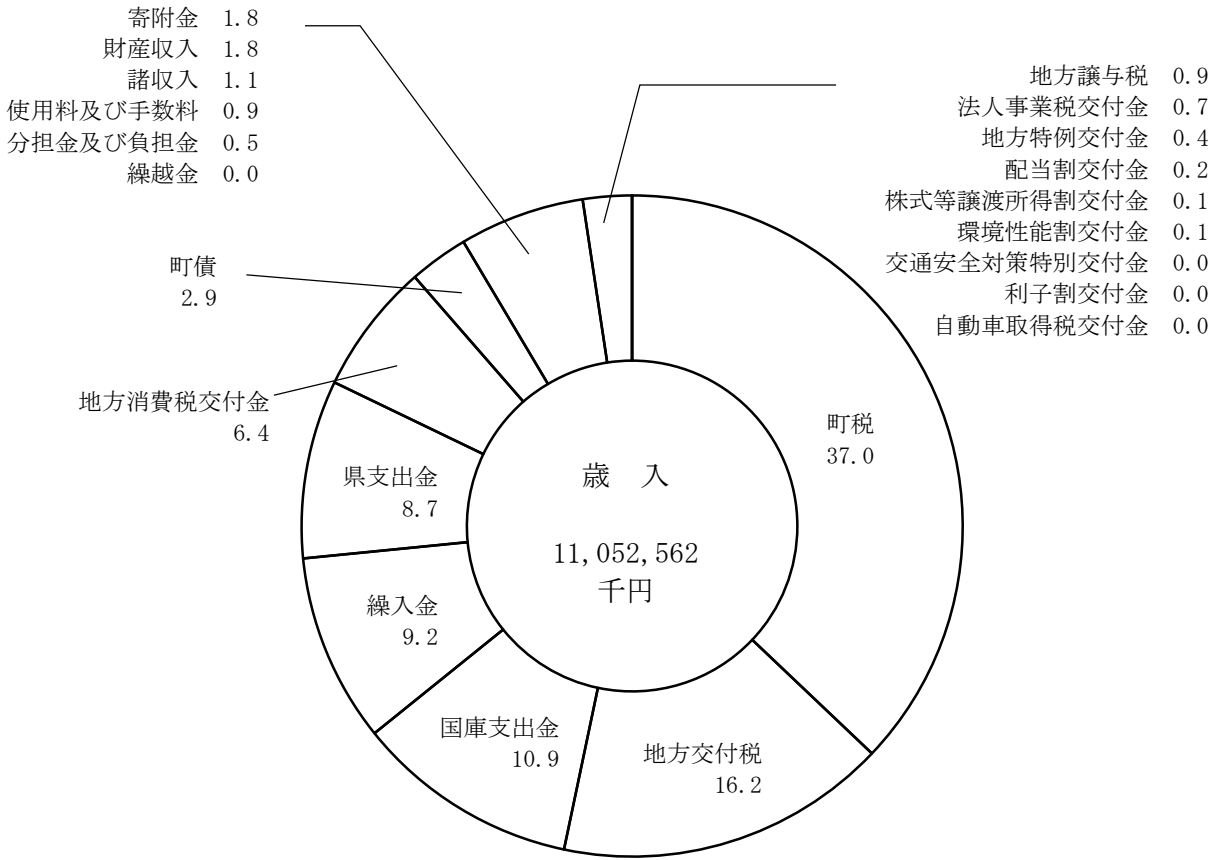
区分 款	人件費	物件費	維持補修費	扶助費	補助費等	投資の経費
1. 議会費	113,764	11,588	165		3,948	5,240
2. 総務費	462,179	403,842	5,425		247,523	292,432
3. 民生費	214,862	129,502	3,585	2,280,003	183,684	13,273
4. 衛生費	111,909	367,332	190	9,286	287,021	303,254
5. 労働費	6,171	369	50		8,917	
6. 農林水産業費	96,220	105,003	950		178,649	114,797
7. 商工費	8,561	3,522			231,553	
8. 土木費	114,573	89,294	27,495		790,259	397,208
9. 消防費	18,746	21,726	5,572		422,867	16,863
10. 教育費	708,898	602,567	23,283	37,081	67,852	86,190
11. 災害復旧費						3
12. 公債費		1				
13. 諸支出金					1	
14. 予備費						
計	1,855,883	1,734,746	66,715	2,326,370	2,422,274	1,229,260
前年度	1,840,596	1,606,637	62,639	2,249,023	2,442,871	754,314
差引増減額	15,287	128,109	4,076	77,347	△ 20,597	474,946
対前年度増減率(%)	0.8	8.0	6.5	3.4	△ 0.8	63.0

(単位：千円)

公債費	積立金	投資及び 出資金	貸付金	繰出金	予備費	合計
						134,705
	5,469					1,416,870
	209			1,207,618		4,032,736
	510					1,079,502
			17,500			33,007
	3,188					498,807
						243,636
	9,919					1,428,748
	103					485,877
	1					1,525,872
						3
894,759						894,760
						1
					20,000	20,000
894,759	19,399	0	17,500	1,207,618	20,000	11,794,524
920,642	21,966	0	19,255	1,114,619	20,000	11,052,562
△ 25,883	△ 2,567	0	△ 1,755	92,999	0	741,962
△ 2.8	△ 11.7	0.0	△ 9.1	8.3	0.0	6.7

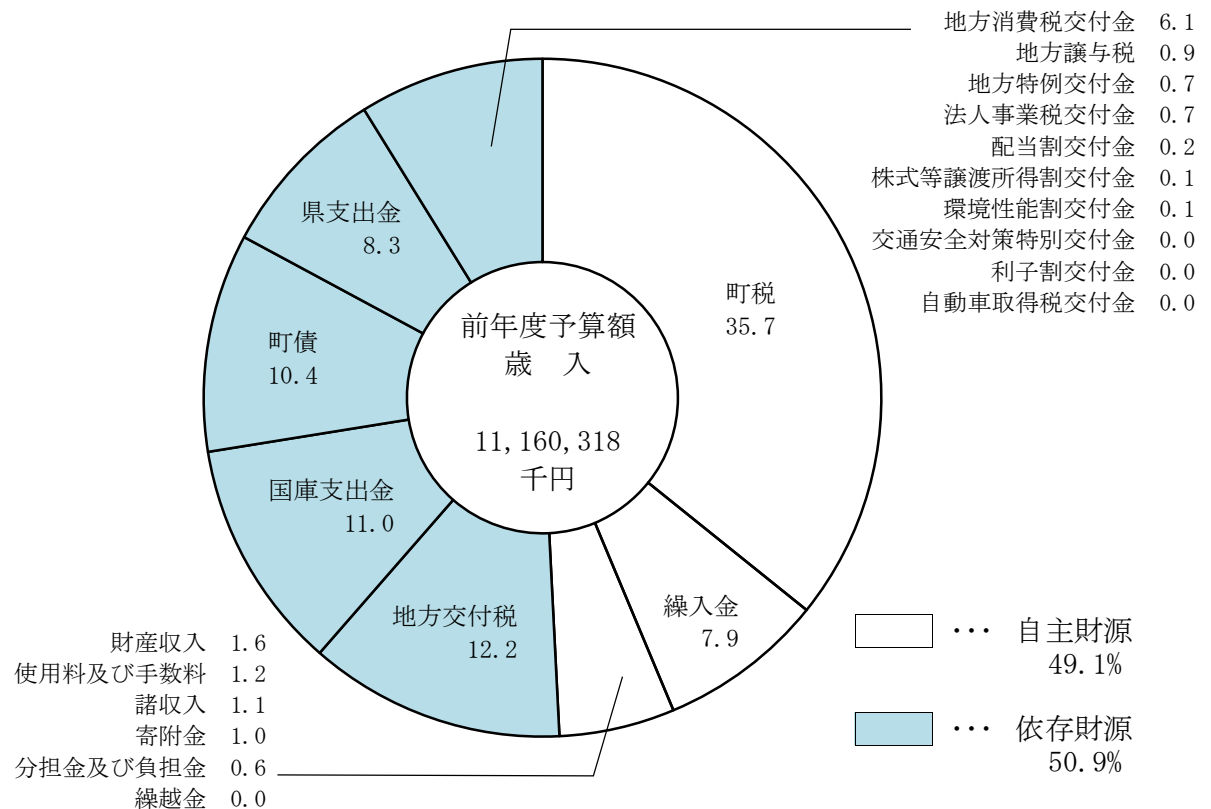
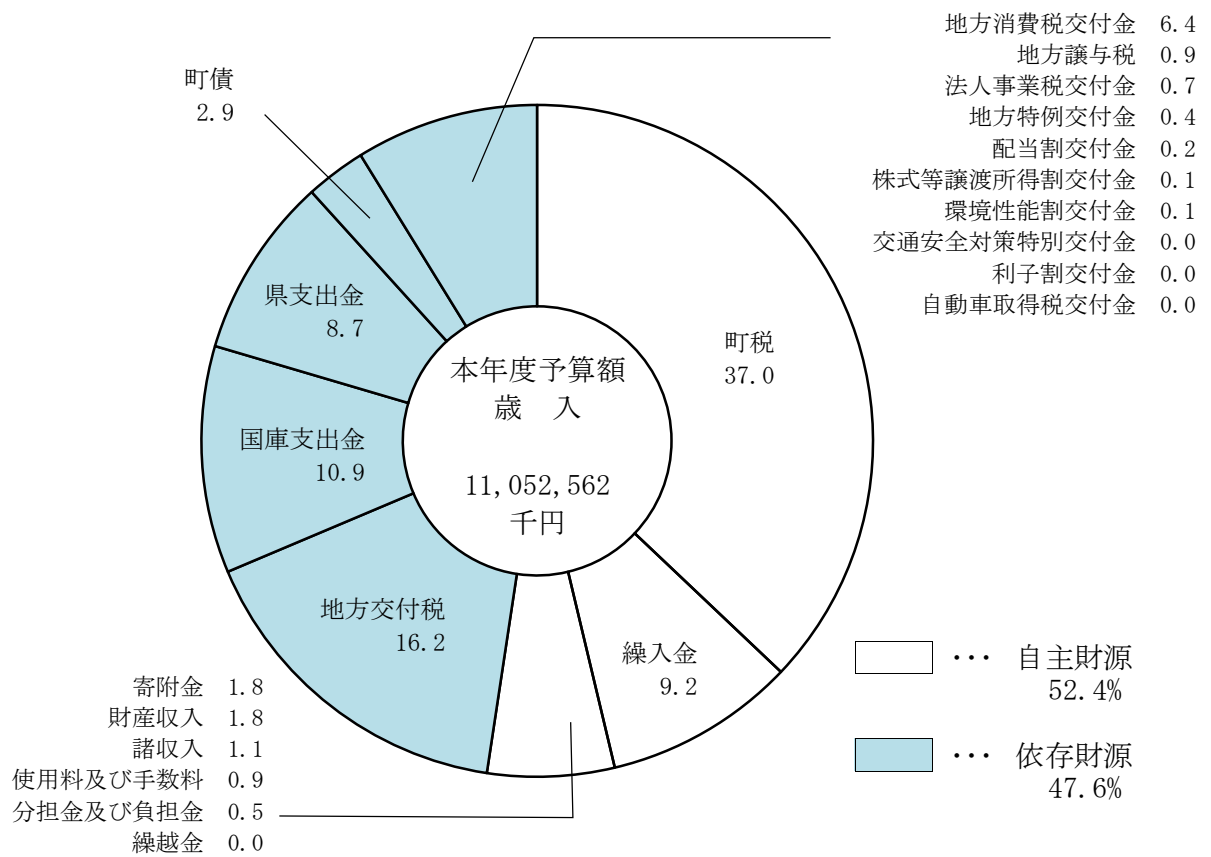
令和4年度 歳入歳出予算構成図

(単位：%)



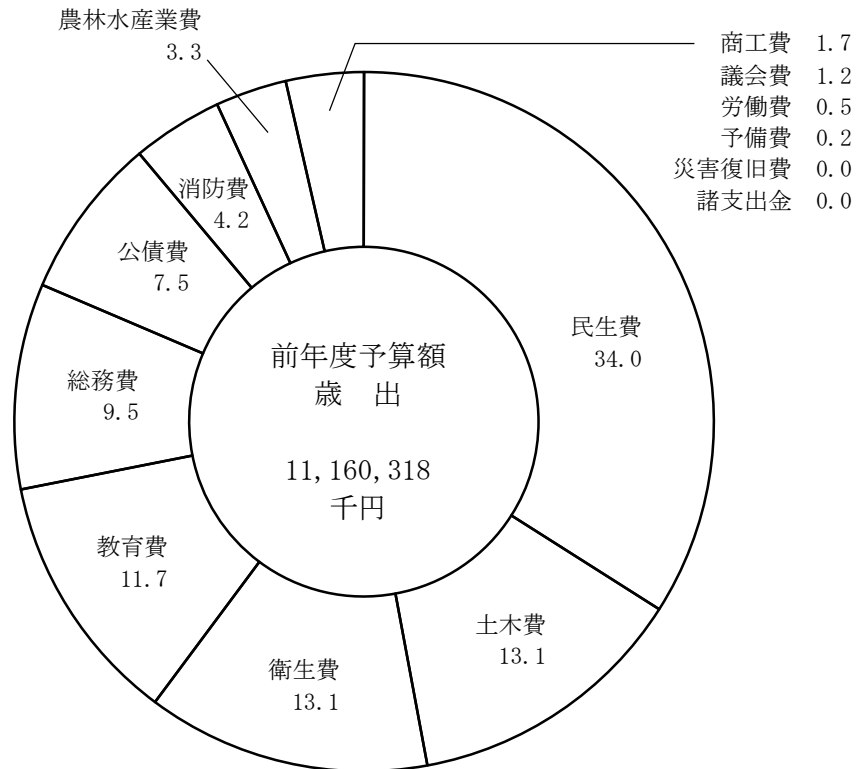
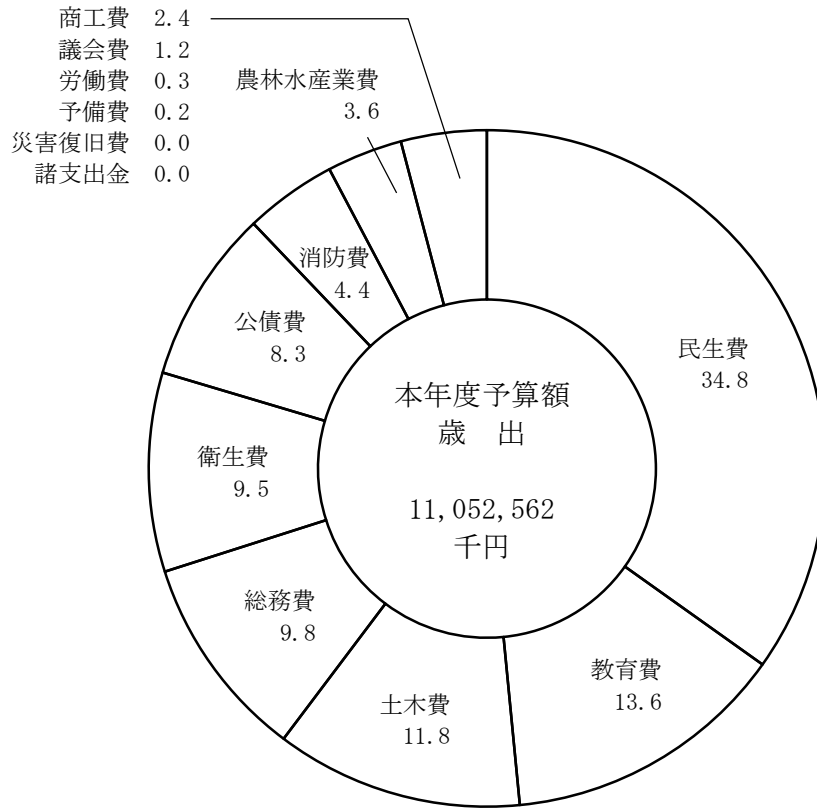
歳入予算の構成図

(単位：%)



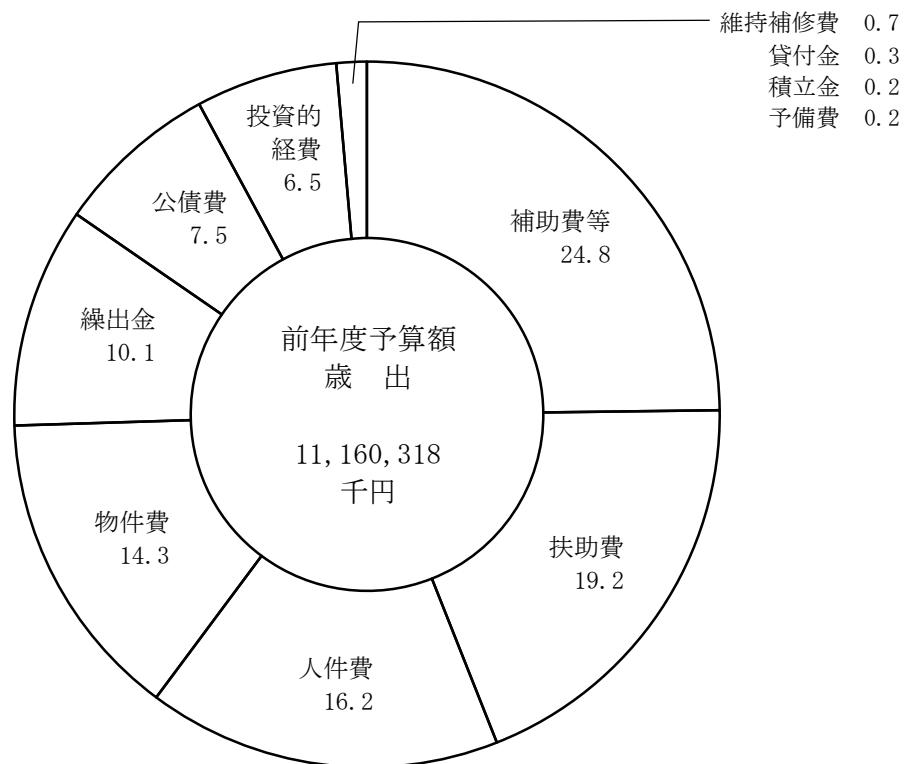
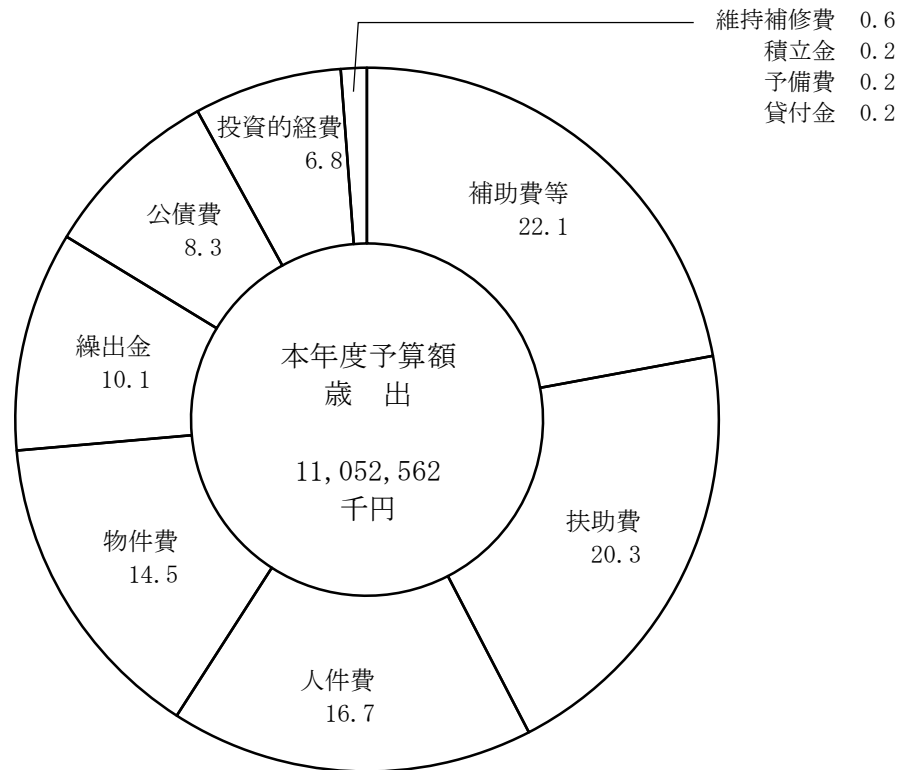
歳出予算目的別構成図

(単位：%)



歳出予算性質別構成図

(単位：%)



引き上げ分の地方消費税交付金の使途について

(令和5年度当初予算)

この資料は、地方税法第72条の116の規定により社会保障施策に要する経費に充てるものとされた引き上げ分の地方消費税交付金(社会保障財源化分)の使途について明らかにしたものです。

【歳入】

地方消費税交付金(社会保障財源化分)	401,000 千円
--------------------	------------

【歳出】

(単位:千円)

内 容		事業費	特定財源	一般財源 (町負担分)	うち引き上げ 分の地方消 費税交付金
社会福祉	障害者福祉 障害者の自立支援や地域生活支援など	977,040	617,815	359,225	72,100
	高齢者福祉 高齢者の養護や介護支援など	63,261	3,346	59,915	12,100
	児童福祉 子育て支援や保育所の運営支援など	1,564,441	1,053,905	510,536	102,700
	母子福祉 母子世帯の自立支援など	8,113	1,485	6,628	1,400
社会保険	国民健康保険繰出金 出産育児一時金や低所得者保険料軽減など	217,195	123,836	93,359	18,800
	後期高齢者医療負担金・繰出金 医療給付や低所得者保険料軽減など	478,073	73,928	404,145	81,300
	介護保険繰出金 介護給付や低所得者保険料軽減など	379,805	16,197	363,608	73,100
保健衛生	母子保健 妊産婦の健診や支援など	36,677	75	36,602	7,400
	医療提供体制確保 救急医療体制確保に要する負担金など	38,620	0	38,620	7,800
	疾病予防対策 予防接種や健診の助成など	134,048	13,037	121,011	24,300
合 計		3,897,273	1,903,624	1,993,649	401,000