

令和8年度  
当初予算参考資料

兵庫県加古郡稲美町

令和8年度 各会計予算総括表

(単位：千円，%)

区 分 会 計 名		令和8年度	令和7年度	差引増減額	対前年度増減率
		予 算 額	予 算 額		
一 般 会 計		13,917,563	13,039,265	878,298	6.7
特 別 会 計	国 民 健 康 保 険	3,212,508	3,403,346	△ 190,838	△ 5.6
	後 期 高 齢 者 医 療	694,958	632,406	62,552	9.9
	介 護 保 険	2,908,034	2,817,554	90,480	3.2
	介 護 サ ー ビ ス	38,401	36,002	2,399	6.7
	計	6,853,901	6,889,308	△ 35,407	△ 0.5
水 道 事 業 会 計		836,755	2,067,630	△ 1,230,875	△ 59.5
下 水 道 事 業 会 計		2,416,249	2,426,170	△ 9,921	△ 0.4
合 計		24,024,468	24,422,373	△ 397,905	△ 1.6

歳入予算額目的別対前年度比較表

(○印 自主財源)

(単位：千円，%)

款	令和8年度		令和7年度		差引増減額	増減率
	予 算 額	構成比	予 算 額	構成比		
○ 1. 町 税	4,416,479	31.7	4,334,529	33.2	81,950	1.9
2. 地 方 譲 与 税	100,613	0.7	102,899	0.8	△ 2,286	△ 2.2
3. 利 子 割 交 付 金	10,000	0.1	6,000	0.0	4,000	66.7
4. 配 当 割 交 付 金	56,000	0.4	41,000	0.3	15,000	36.6
5. 株 式 等 譲 渡 所 得 割 交 付 金	60,000	0.4	30,000	0.2	30,000	100.0
6. 法 人 事 業 税 交 付 金	82,000	0.6	78,000	0.6	4,000	5.1
7. 地 方 消 費 税 交 付 金	802,000	5.8	779,000	6.0	23,000	3.0
8. 環 境 性 能 割 交 付 金	1,000	0.0	26,000	0.2	△ 25,000	△ 96.2
9. 地 方 特 例 交 付 金	77,000	0.6	40,000	0.3	37,000	92.5
10. 地 方 交 付 税	2,414,000	17.3	2,114,000	16.2	300,000	14.2
11. 交 通 安 全 対 策 特 別 交 付 金	3,662	0.0	4,049	0.0	△ 387	△ 9.6
○ 12. 分 担 金 及 び 負 担 金	20,019	0.1	18,901	0.1	1,118	5.9
○ 13. 使 用 料 及 び 手 数 料	99,896	0.7	96,868	0.7	3,028	3.1
14. 国 庫 支 出 金	2,249,732	16.2	1,910,122	14.6	339,610	17.8
15. 県 支 出 金	1,227,270	8.8	1,165,953	8.9	61,317	5.3
○ 16. 財 産 収 入	238,313	1.7	215,198	1.7	23,115	10.7
○ 17. 寄 附 金	261,278	1.9	271,764	2.1	△ 10,486	△ 3.9
○ 18. 繰 入 金	982,551	7.1	1,152,609	8.8	△ 170,058	△ 14.8
○ 19. 繰 越 金	1,000	0.0	1,000	0.0	0	0.0
○ 20. 諸 収 入	225,550	1.6	447,773	3.4	△ 222,223	△ 49.6
21. 町 債	589,200	4.2	203,600	1.6	385,600	189.4
歳 入 合 計	13,917,563	100.0	13,039,265	100.0	878,298	6.7
自 主 財 源 合 計	6,245,086	44.9	6,538,642	50.1	△ 293,556	△ 4.5

※表示単位未満四捨五入のため、積上げと合計が一致しない場合がある。

## 町税予算額対前年度比較表

(単位：千円，%)

税 目	区 分	令和 8 年度		令和 7 年度		差引増減額	増減率
		予 算 額	構成比	予 算 額	構成比		
町 民 税		1,863,561	42.2	1,809,251	41.7	54,310	3.0
個 人		1,556,882	35.3	1,505,571	34.7	51,311	3.4
法 人		306,679	6.9	303,680	7.0	2,999	1.0
固 定 資 産 税		2,044,369	46.3	2,015,227	46.5	29,142	1.4
固 定 資 産 税		2,036,945	46.1	2,007,803	46.3	29,142	1.5
国 有 資 産 等 所 在 町 交 付 金		7,424	0.2	7,424	0.2	0	0.0
軽 自 動 車 税		120,076	2.7	126,520	2.9	△ 6,444	△ 5.1
た ば こ 税		183,000	4.1	180,000	4.2	3,000	1.7
都 市 計 画 税		205,473	4.7	203,531	4.7	1,942	1.0
計		4,416,479	100.0	4,334,529	100.0	81,950	1.9

※表示単位未満四捨五入のため、積上げと合計が一致しない場合がある。

歳出予算額目的別対前年度比較表

(単位：千円，%)

款	令和8年度		令和7年度		差引増減額	増減率
	予算額	構成比	予算額	構成比		
1. 議会費	139,583	1.0	127,985	1.0	11,598	9.1
2. 総務費	1,304,696	9.4	1,395,951	10.7	△ 91,255	△ 6.5
3. 民生費	5,539,069	39.8	4,931,190	37.8	607,879	12.3
4. 衛生費	972,665	7.0	908,799	7.0	63,866	7.0
5. 労働費	27,234	0.2	28,965	0.2	△ 1,731	△ 6.0
6. 農林水産業費	386,908	2.8	436,058	3.3	△ 49,150	△ 11.3
7. 商工費	257,504	1.9	251,003	1.9	6,501	2.6
8. 土木費	1,249,513	9.0	1,131,320	8.7	118,193	10.4
9. 消防費	507,454	3.6	485,907	3.7	21,547	4.4
10. 教育費	2,581,314	18.5	2,374,273	18.2	207,041	8.7
11. 災害復旧費	3	0.0	3	0.0	0	0.0
12. 公債費	931,619	6.7	947,810	7.3	△ 16,191	△ 1.7
13. 諸支出金	1	0.0	1	0.0	0	0.0
14. 予備費	20,000	0.1	20,000	0.2	0	0.0
歳出合計	13,917,563	100.0	13,039,265	100.0	878,298	6.7

※表示単位未満四捨五入のため、積上げと合計が一致しない場合がある。

歳出予算額性質別対前年度比較表

(単位：千円，%)

区分 性質別	令和8年度		令和7年度		差引増減額	増減率
	予算額	構成比	予算額	構成比		
1. 人件費	2,208,502	15.9	2,119,761	16.3	88,741	4.2
2. 物件費	2,172,596	15.6	2,381,066	18.3	△ 208,470	△ 8.8
3. 維持補修費	76,894	0.6	83,547	0.6	△ 6,653	△ 8.0
4. 扶助費	3,134,018	22.5	3,022,891	23.2	111,127	3.7
5. 補助費等	2,402,825	17.3	2,323,705	17.8	79,120	3.4
6. 投資的経費	1,589,599	11.4	805,202	6.2	784,397	97.4
7. 公債費	931,618	6.7	947,809	7.3	△ 16,191	△ 1.7
8. 積立金	58,588	0.4	33,023	0.3	25,565	77.4
9. 投資及び出資金	0	0.0	0	0.0	0	0.0
10. 貸付金	10,600	0.1	11,900	0.1	△ 1,300	△ 10.9
11. 繰出金	1,312,323	9.4	1,290,361	9.9	21,962	1.7
12. 予備費	20,000	0.1	20,000	0.2	0	0.0
歳出合計	13,917,563	100.0	13,039,265	100.0	878,298	6.7
義務的経費 (1 + 4 + 7)	6,274,138	45.1	6,090,461	46.7	183,677	3.0

※表示単位未満四捨五入のため、積上げと合計が一致しない場合がある。

性質別目的別分類表

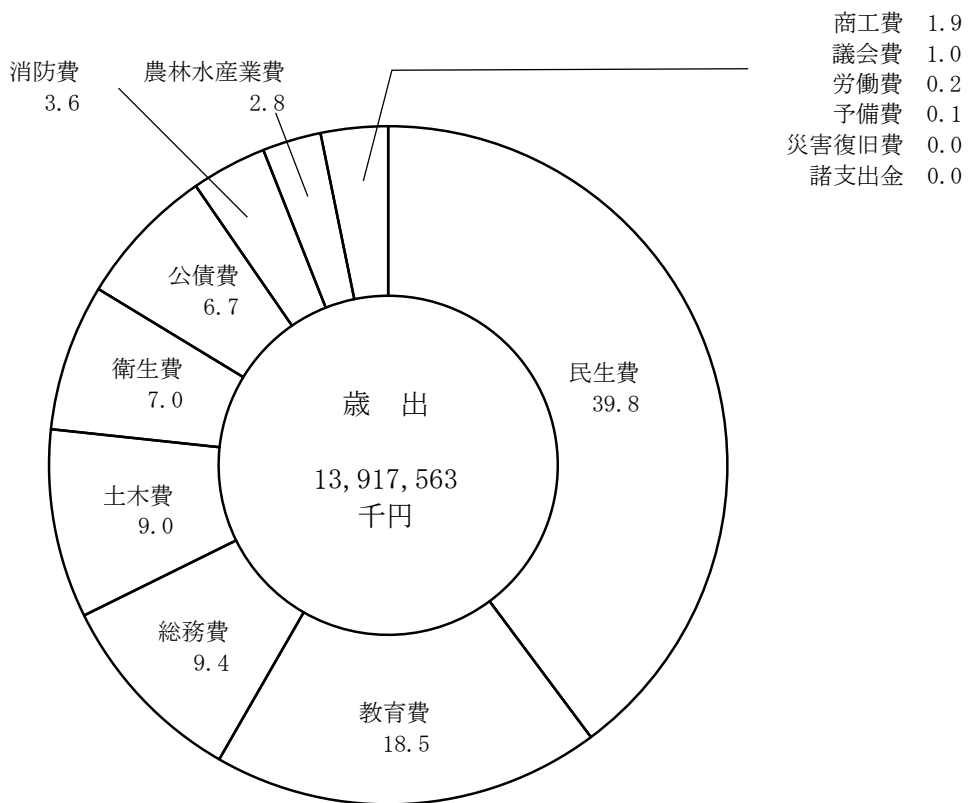
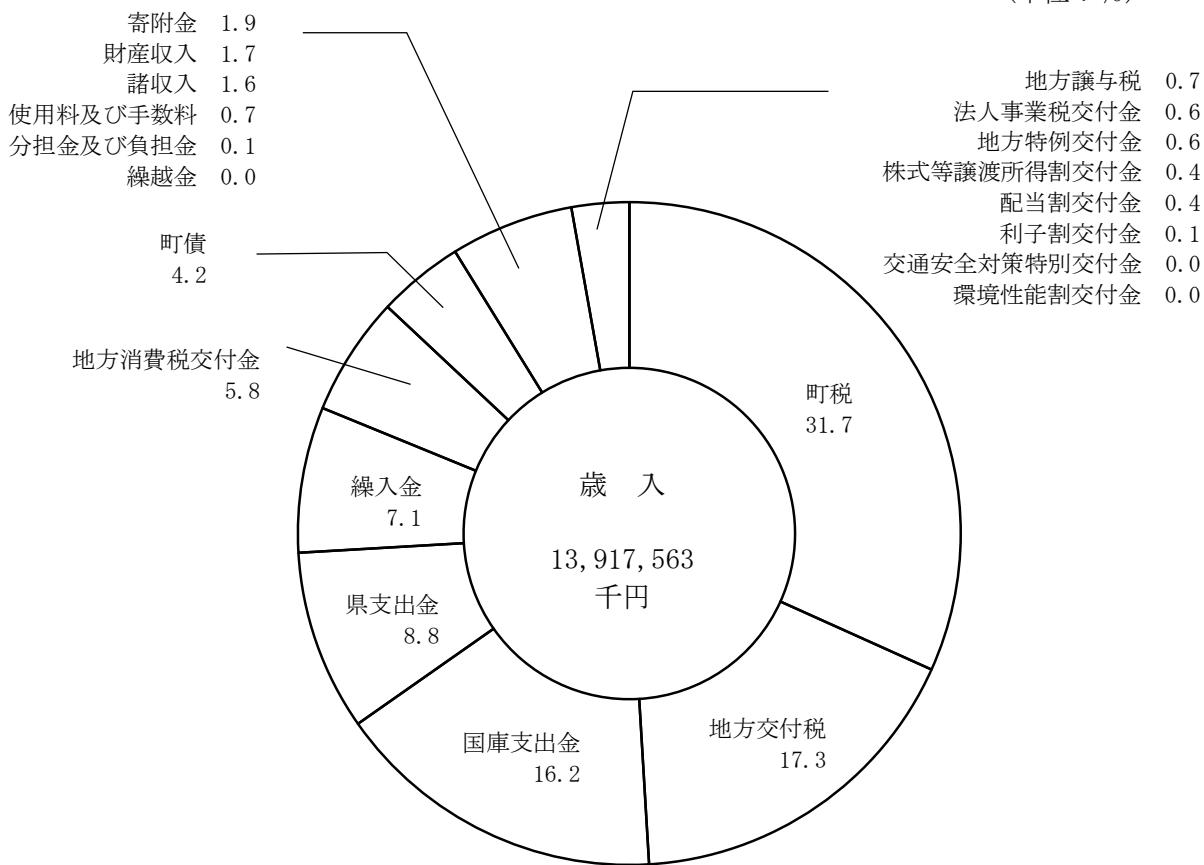
区分 款	人件費	物件費	維持補修費	扶助費	補助費等	投資の経費
1. 議会費	114,919	14,763	165		3,918	5,818
2. 総務費	478,227	546,529	5,430		207,302	24,300
3. 民生費	268,773	198,510	5,306	3,094,443	211,904	446,353
4. 衛生費	134,319	392,954	120	10,127	425,911	7,787
5. 労働費	5,620	413	864		9,737	
6. 農林水産業費	104,477	36,413	850		193,142	51,615
7. 商工費	8,492	15,774	95		233,143	
8. 土木費	130,630	138,391	27,120		597,979	343,752
9. 消防費	20,917	22,740	5,134		448,120	9,821
10. 教育費	942,128	806,108	31,810	29,448	71,668	700,150
11. 災害復旧費						3
12. 公債費		1				
13. 諸支出金					1	
14. 予備費						
計	2,208,502	2,172,596	76,894	3,134,018	2,402,825	1,589,599
前年度	2,119,761	2,381,066	83,547	3,022,891	2,323,705	805,202
差引増減額	88,741	△ 208,470	△ 6,653	111,127	79,120	784,397
対前年度増減率(%)	4.2	△ 8.8	△ 8.0	3.7	3.4	97.4

(単位：千円)

公債費	積立金	投資及び 出資金	貸付金	繰出金	予備費	合計
						139,583
	42,908					1,304,696
	1,457			1,312,323		5,539,069
	1,447					972,665
			10,600			27,234
	411					386,908
						257,504
	11,641					1,249,513
	722					507,454
	2					2,581,314
						3
931,618						931,619
						1
					20,000	20,000
931,618	58,588	0	10,600	1,312,323	20,000	13,917,563
947,809	33,023	0	11,900	1,290,361	20,000	13,039,265
△ 16,191	25,565	0	△ 1,300	21,962	0	878,298
△ 1.7	77.4	0.0	△ 10.9	1.7	0.0	6.7

# 令和8年度 歳入歳出予算構成図

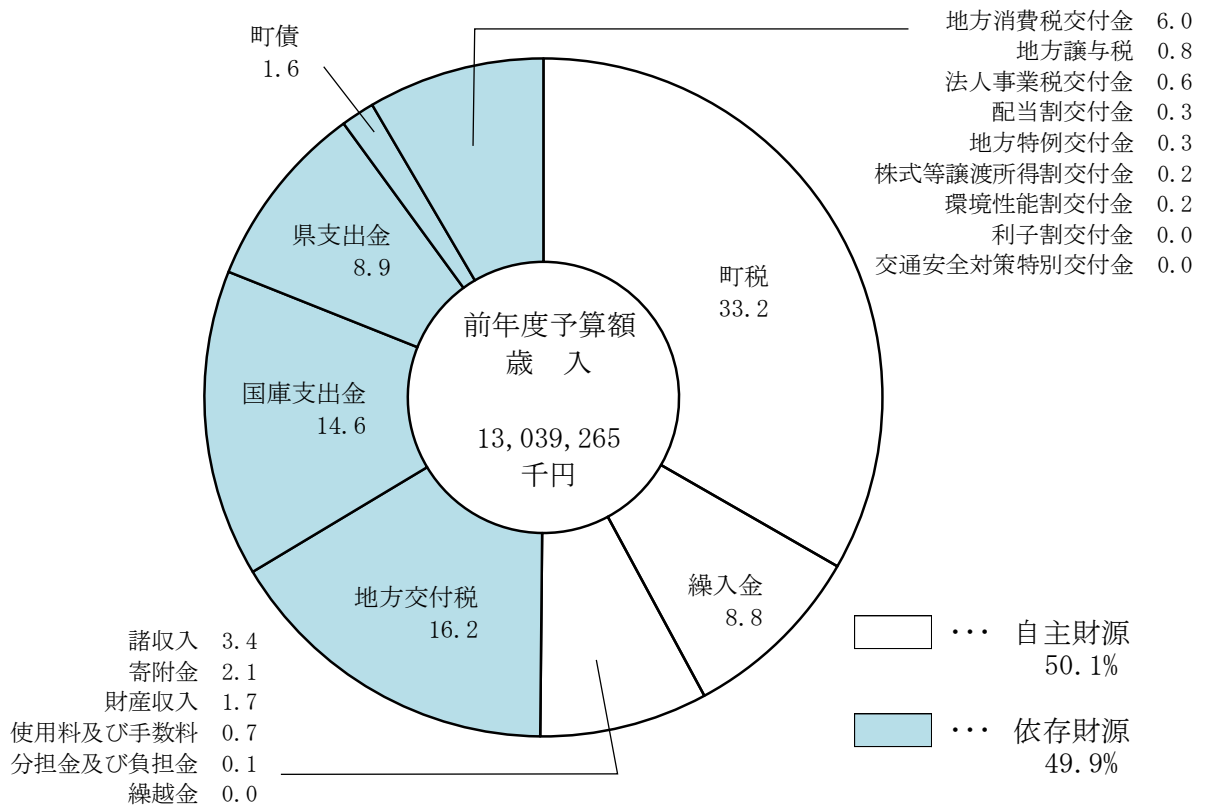
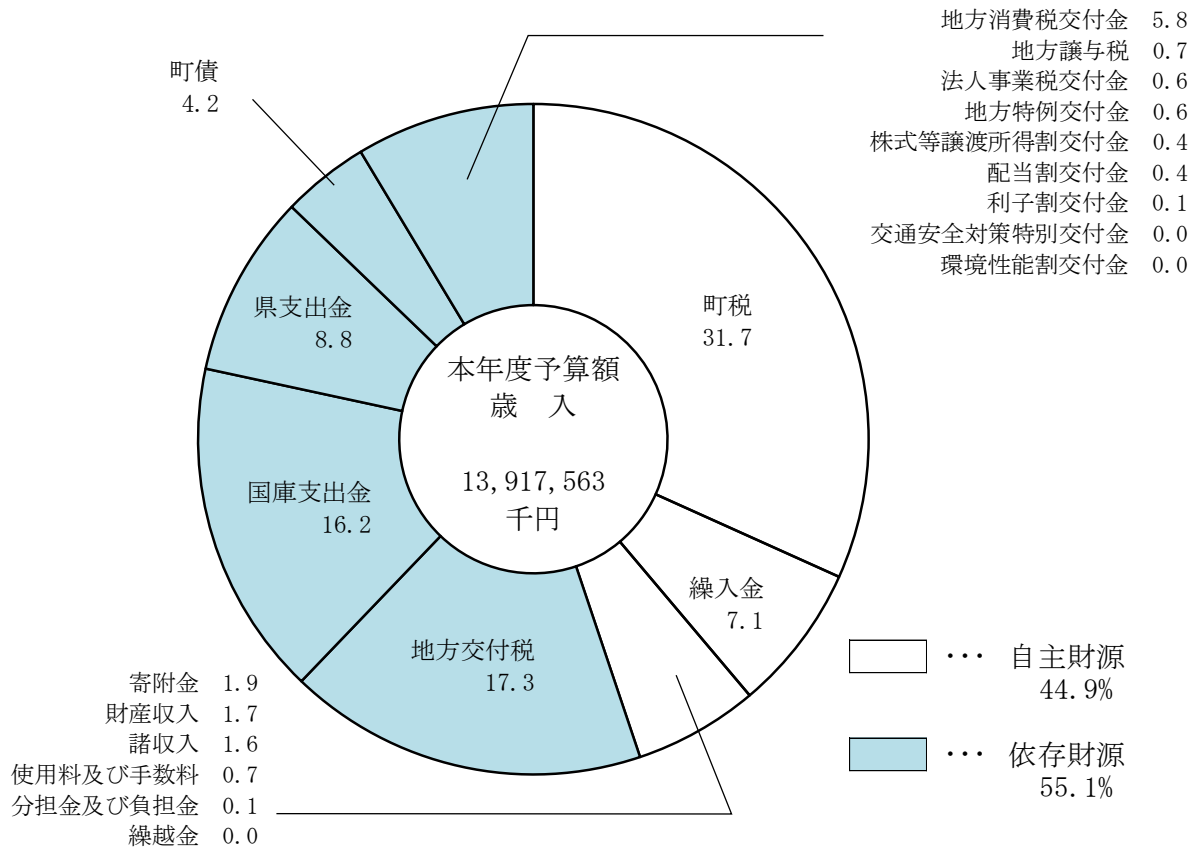
(単位：%)



※表示単位未満四捨五入のため、積上げと合計が一致しない場合がある。

# 歳入予算の構成図

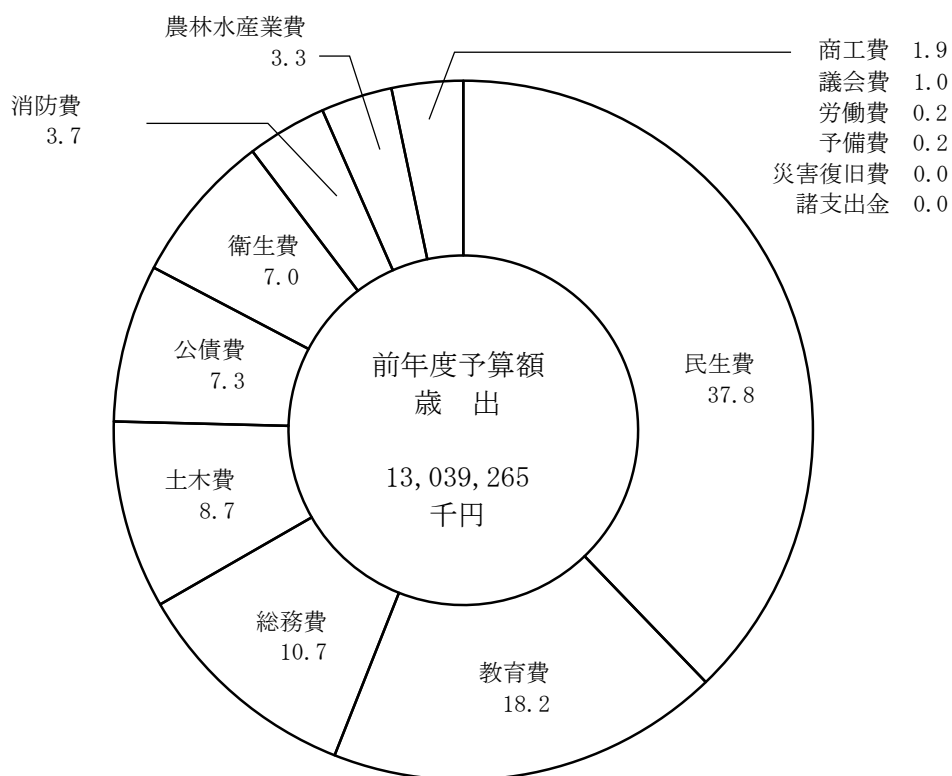

(単位：%)



※表示単位未満四捨五入のため、積上げと合計が一致しない場合がある。

# 歳出予算目的別構成図

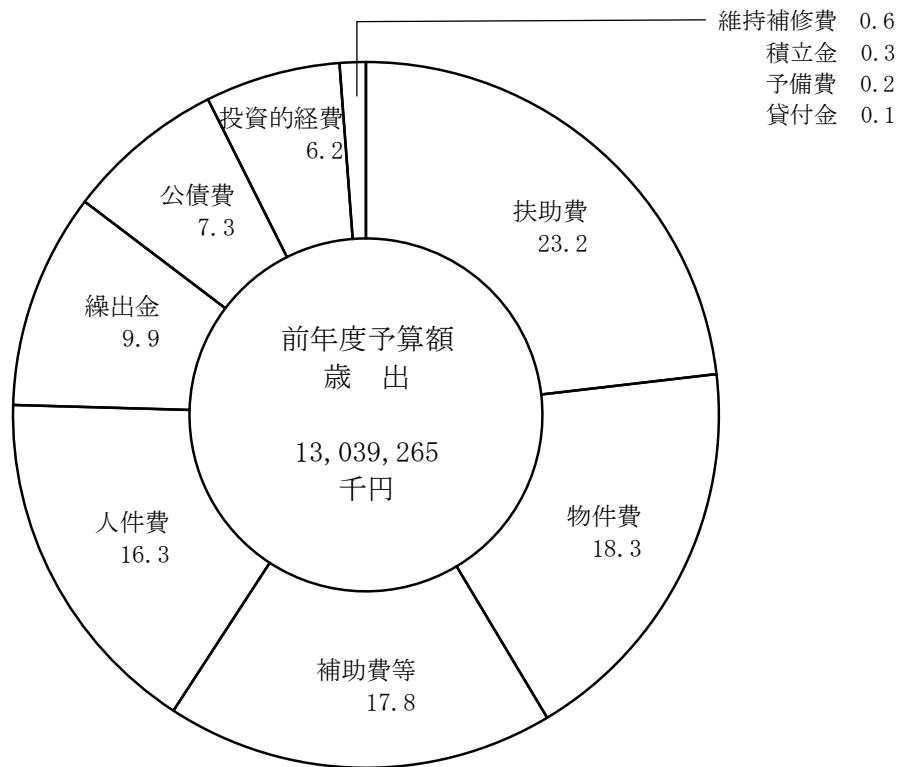
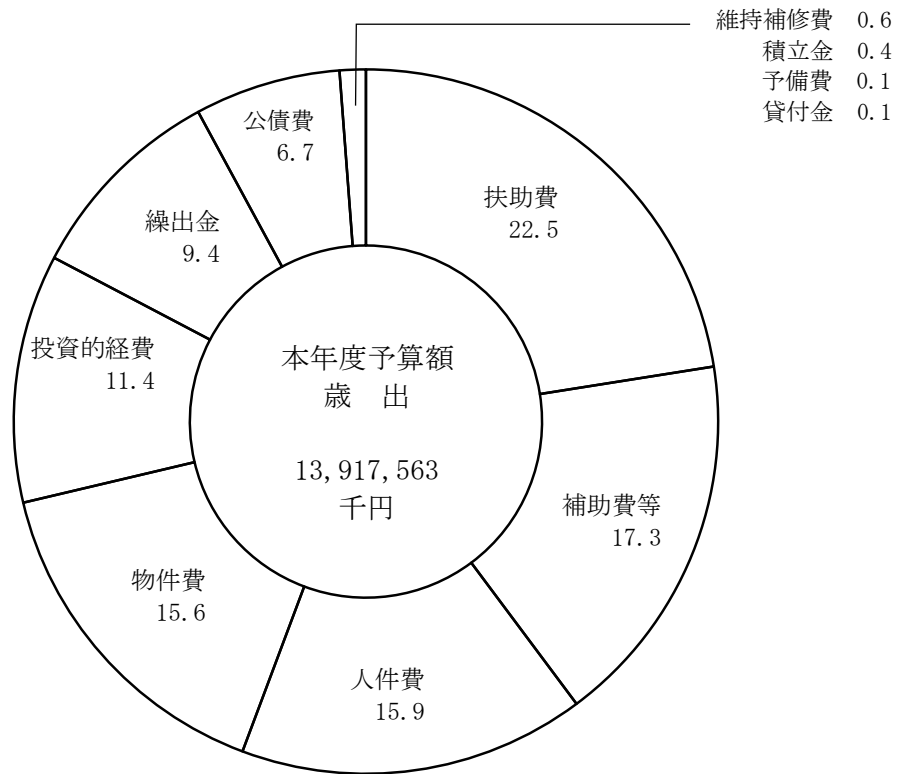
(単位：%)



※表示単位未満四捨五入のため、積上げと合計が一致しない場合がある。

# 歳出予算性質別構成図

(単位：%)



※表示単位未満四捨五入のため、積上げと合計が一致しない場合がある。

引き上げ分の地方消費税交付金の使途について

(令和8年度当初予算)

この資料は、地方税法第72条の116の規定により社会保障施策に要する経費に充てるものとされた引き上げ分の地方消費税交付金(社会保障財源化分)の使途について明らかにしたものです。

【歳入】

地方消費税交付金(社会保障財源化分)	437,000 千円
--------------------	------------

【歳出】

(単位:千円)

内 容		事業費	特定財源	一般財源 (町負担分)	うち引き上げ 分の地方消 費税交付金
社会福祉	障害者福祉 障害者の自立支援や地域生活支援など	1,443,758	900,818	542,940	96,300
	高齢者福祉 高齢者の養護や介護支援など	71,939	5,641	66,298	11,700
	児童福祉 子育て支援や保育所の運営支援など	2,400,484	1,707,962	692,522	122,800
	母子福祉 母子世帯の自立支援など	8,013	1,649	6,364	1,200
社会保険	国民健康保険繰出金 出産育児一時金や低所得者保険料軽減など	197,011	114,449	82,562	14,600
	後期高齢者医療負担金・繰出金 医療給付や低所得者保険料軽減など	564,505	101,656	462,849	82,100
	介護保険繰出金 介護給付や低所得者保険料軽減など	388,112	16,792	371,320	65,800
保健衛生	母子保健 妊産婦の健診や支援など	38,944	1,123	37,821	6,700
	医療提供体制確保 救急医療体制確保に要する負担金など	46,745	0	46,745	8,300
	疾病予防対策 予防接種や健診の助成など	173,636	18,320	155,316	27,500
合 計		5,333,147	2,868,410	2,464,737	437,000