平成３０年度

当初予算参考資料

兵庫県加古郡稲美町

平成３０年度　　各会計予算総括表

（単位：千円，％）

区分 / 会計名		平成30年度 予算額	平成29年度 予算額	差引増減額	対前年度増減率
一般会計		10,092,995	10,467,005	△ 374,010	△ 3.6
特別会計	国民健康保険	3,705,212	4,667,447	△ 962,235	△ 20.6
	後期高齢者医療	403,274	368,755	34,519	9.4
	介護保険	2,284,388	2,220,890	63,498	2.9
	介護サービス	21,001	22,122	△ 1,121	△ 5.1
	下水道事業	1,204,690	1,268,138	△ 63,448	△ 5.0
	農業集落排水事業	416,347	725,329	△ 308,982	△ 42.6
	計	8,034,912	9,272,681	△ 1,237,769	△ 13.3
水道事業会計		917,983	768,167	149,816	19.5
合計		19,045,890	20,507,853	△ 1,461,963	△ 7.1

歳入予算額目的別対前年度比較表

（○印　自主財源）
（単位：千円，％）

款	平成30年度		平成29年度		差引増減額	増減率
	予算額	構成比	予算額	構成比		
○ 1. 町税	4,170,980	41.3	4,155,185	39.7	15,795	0.4
2. 地方譲与税	103,001	1.0	100,001	1.0	3,000	3.0
3. 利子割交付金	4,000	0.0	4,000	0.0	0	0.0
4. 配当割交付金	28,000	0.3	23,000	0.2	5,000	21.7
5. 株式等譲渡所得割交付金	30,000	0.3	18,000	0.2	12,000	66.7
6. 地方消費税交付金	576,000	5.7	516,000	4.9	60,000	11.6
7. 自動車取得税交付金	39,000	0.4	30,000	0.3	9,000	30.0
8. 地方特例交付金	33,000	0.3	29,000	0.3	4,000	13.8
9. 地方交付税	1,074,000	10.6	1,129,000	10.8	△ 55,000	△ 4.9
10. 交通安全対策特別交付金	4,810	0.0	5,195	0.0	△ 385	△ 7.4
○ 11. 分担金及び負担金	133,374	1.3	127,878	1.2	5,496	4.3
○ 12. 使用料及び手数料	168,044	1.7	152,852	1.5	15,192	9.9
13. 国庫支出金	1,021,162	10.1	1,223,385	11.7	△ 202,223	△ 16.5
14. 県支出金	810,242	8.0	917,525	8.8	△ 107,283	△ 11.7
○ 15. 財産収入	140,356	1.4	138,707	1.3	1,649	1.2
○ 16. 寄附金	63,000	0.6	82,000	0.8	△ 19,000	△ 23.2
○ 17. 繰入金	670,828	6.6	768,571	7.3	△ 97,743	△ 12.7
○ 18. 繰越金	1,000	0.0	1,000	0.0	0	0.0
○ 19. 諸収入	153,098	1.5	138,406	1.3	14,692	10.6
20. 町債	869,100	8.6	907,300	8.7	△ 38,200	△ 4.2
歳入合計	10,092,995	100.0	10,467,005	100.0	△ 374,010	△ 3.6
自主財源合計	5,500,680	54.5	5,564,599	53.2	△ 63,919	△ 1.1

※表示単位未満四捨五入のため、積上げと合計が一致しない場合がある。

町税予算額対前年度比較表

（単位：千円，％）

区分 税目	平成30年度		平成29年度		差引増減額	増減率
	予算額	構成比	予算額	構成比		
町民税	1,832,627	43.9	1,785,298	43.0	47,329	2.7
個人	1,406,926	33.7	1,393,508	33.5	13,418	1.0
法人	425,701	10.2	391,790	9.4	33,911	8.7
固定資産税	1,900,830	45.6	1,925,576	46.3	△ 24,746	△ 1.3
固定資産税	1,892,504	45.4	1,917,250	46.1	△ 24,746	△ 1.3
国有資産等所在町交付金	8,326	0.2	8,326	0.2	0	0.0
軽自動車税	92,779	2.2	89,194	2.1	3,585	4.0
たばこ税	157,565	3.8	164,777	4.0	△ 7,212	△ 4.4
都市計画税	187,179	4.5	190,340	4.6	△ 3,161	△ 1.7
計	4,170,980	100.0	4,155,185	100.0	15,795	0.4

※表示単位未満四捨五入のため、積上げと合計が一致しない場合がある。

歳出予算額目的別対前年度比較表

（単位：千円，％）

款	平成30年度		平成29年度		差引増減額	増減率
	予算額	構成比	予算額	構成比		
1. 議会費	142,065	1.4	137,842	1.3	4,223	3.1
2. 総務費	924,287	9.2	1,275,845	12.2	△ 351,558	△ 27.6
3. 民生費	3,478,363	34.5	3,713,111	35.5	△ 234,748	△ 6.3
4. 衛生費	917,738	9.1	909,766	8.7	7,972	0.9
5. 労働費	54,581	0.5	61,120	0.6	△ 6,539	△ 10.7
6. 農林水産業費	649,723	6.4	728,905	7.0	△ 79,182	△ 10.9
7. 商工費	187,552	1.9	195,599	1.9	△ 8,047	△ 4.1
8. 土木費	906,434	9.0	1,039,993	9.9	△ 133,559	△ 12.8
9. 消防費	481,852	4.8	504,460	4.8	△ 22,608	△ 4.5
10. 教育費	1,509,949	15.0	1,098,010	10.5	411,939	37.5
11. 災害復旧費	1,302	0.0	3	0.0	1,299	43,300.0
12. 公債費	819,148	8.1	782,350	7.5	36,798	4.7
13. 諸支出金	1	0.0	1	0.0	0	0.0
14. 予備費	20,000	0.2	20,000	0.2	0	0.0
歳出合計	10,092,995	100.0	10,467,005	100.0	△ 374,010	△ 3.6

※表示単位未満四捨五入のため、積上げと合計が一致しない場合がある。

歳出予算額性質別対前年度比較表

（単位：千円，％）

区分 性質別	平成30年度		平成29年度		差引増減額	増減率
	予算額	構成比	予算額	構成比		
1. 人件費	1,389,617	13.8	1,357,674	13.0	31,943	2.4
2. 物件費	1,634,923	16.2	1,614,997	15.4	19,926	1.2
3. 維持補修費	53,569	0.5	63,733	0.6	△ 10,164	△ 15.9
4. 扶助費	2,121,336	21.0	2,014,790	19.2	106,546	5.3
5. 補助費等	1,481,477	14.7	1,636,533	15.6	△ 155,056	△ 9.5
6. 投資的経費	790,256	7.8	1,180,639	11.3	△ 390,383	△ 33.1
7. 公債費	819,146	8.1	782,348	7.5	36,798	4.7
8. 積立金	25,267	0.3	5,183	0.0	20,084	387.5
9. 投資及び出資金	0	0.0	0	0.0	0	0.0
10. 貸付金	41,500	0.4	45,600	0.4	△ 4,100	△ 9.0
11. 繰出金	1,715,904	17.0	1,745,508	16.7	△ 29,604	△ 1.7
12. 予備費	20,000	0.2	20,000	0.2	0	0.0
歳出合計	10,092,995	100.0	10,467,005	100.0	△ 374,010	△ 3.6
義務的経費 （1＋4＋7）	4,330,099	42.9	4,154,812	39.7	175,287	4.2

※表示単位未満四捨五入のため、積上げと合計が一致しない場合がある。

性 質 別 目 的 別 分 類 表

区分 款	人件費	物件費	維持補修費	扶助費	補助費等	投資的経費
1. 議　会　費	127,908	10,067	100		3,990	
2. 総　務　費	428,280	296,828	4,830		153,975	28,779
3. 民　生　費	177,252	120,620	3,029	2,080,962	132,492	5,839
4. 衛　生　費	83,667	431,962	3,254	10,767	342,747	42,407
5. 労　働　費	4,830	306	50		7,895	
6. 農林水産業費	96,854	36,810	1,172		207,860	46,771
7. 商　工　費	8,796	19,600			159,156	
8. 土　木　費	90,370	88,133	19,842		19,631	180,548
9. 消　防　費	11,480	23,499	2,568		407,377	36,622
10. 教　育　費	360,180	607,096	18,724	29,607	46,353	447,988
11. 災害復旧費						1,302
12. 公　債　費		2				
13. 諸支出金					1	
14. 予　備　費						
計	1,389,617	1,634,923	53,569	2,121,336	1,481,477	790,256
前　年　度	1,357,674	1,614,997	63,733	2,014,790	1,636,533	1,180,639
差引増減額	31,943	19,926	△ 10,164	106,546	△ 155,056	△ 390,383
対前年度増減率(%)	2.4	1.2	△ 15.9	5.3	△ 9.5	△ 33.1

（単位：千円）

公債費	積立金	投資及び出資金	貸付金	繰出金	予備費	合計
						142,065
	11,595					924,287
	835			957,334		3,478,363
	2,934					917,738
			41,500			54,581
				260,256		649,723
						187,552
	9,596			498,314		906,434
	306					481,852
	1					1,509,949
						1,302
819,146						819,148
						1
					20,000	20,000
819,146	25,267	0	41,500	1,715,904	20,000	10,092,995
782,348	5,183	0	45,600	1,745,508	20,000	10,467,005
36,798	20,084	0	△ 4,100	△ 29,604	0	△ 374,010
4.7	387.5	0.0	△ 9.0	△ 1.7	0.0	△ 3.6

平成30年度　歳入歳出予算構成図

（単位：％）

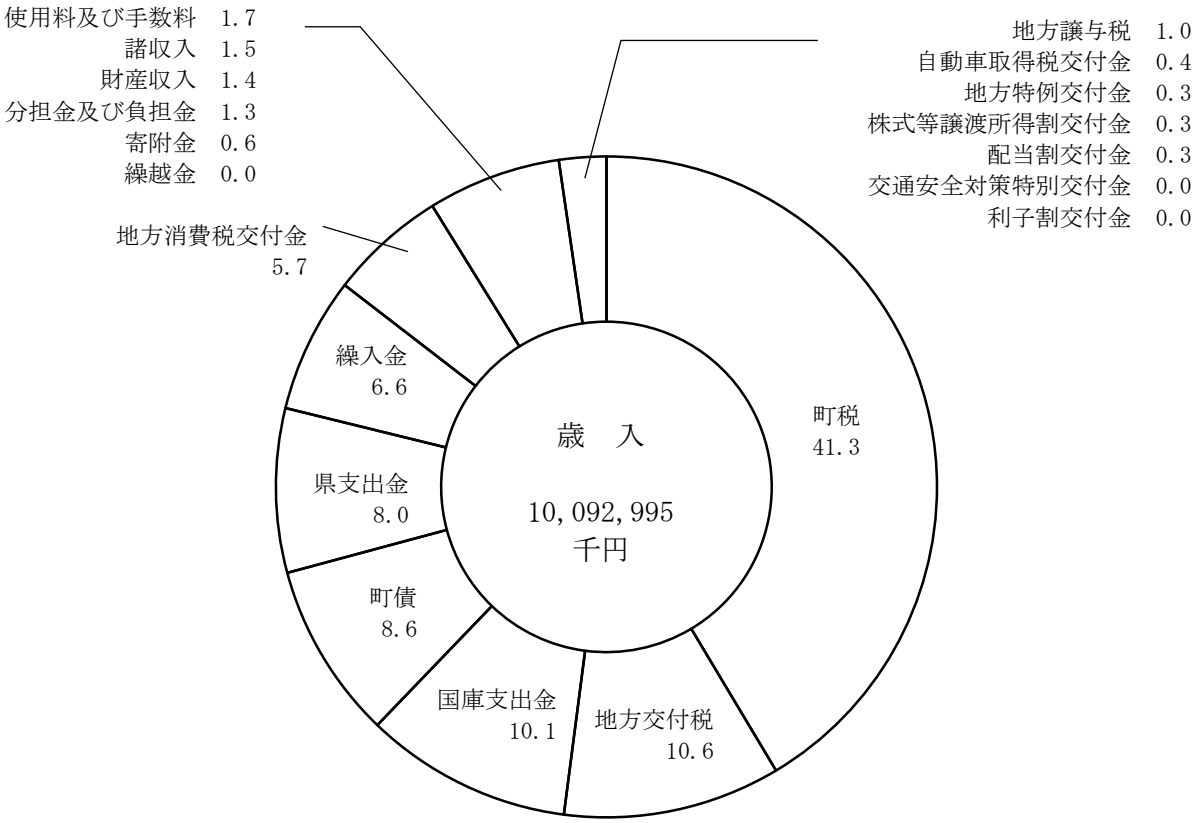

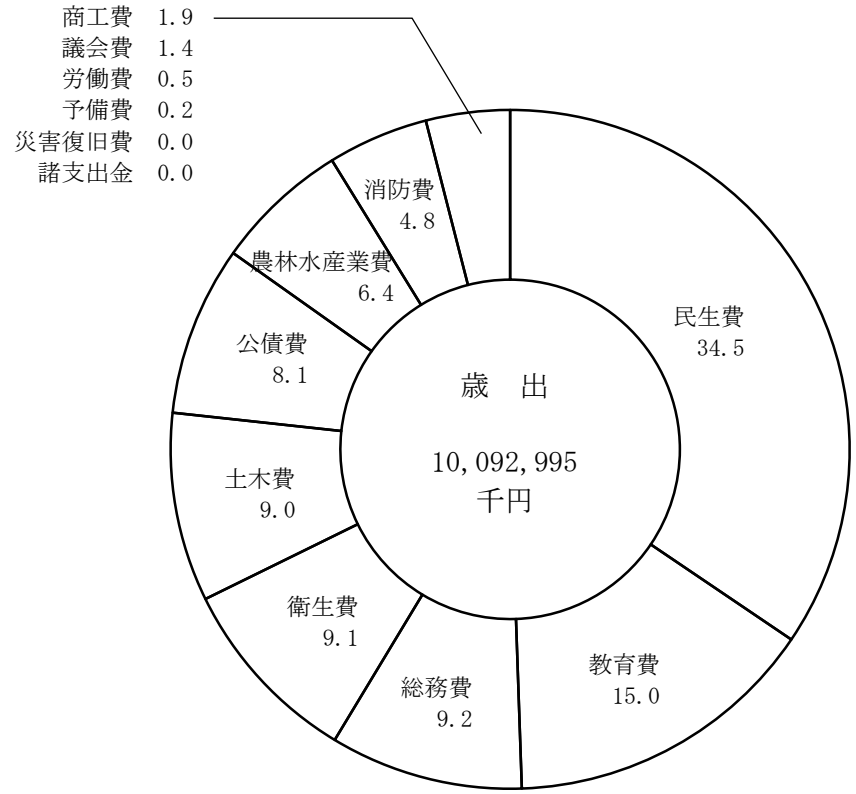

歳　入　予　算　の　構　成　図

（単位：%）

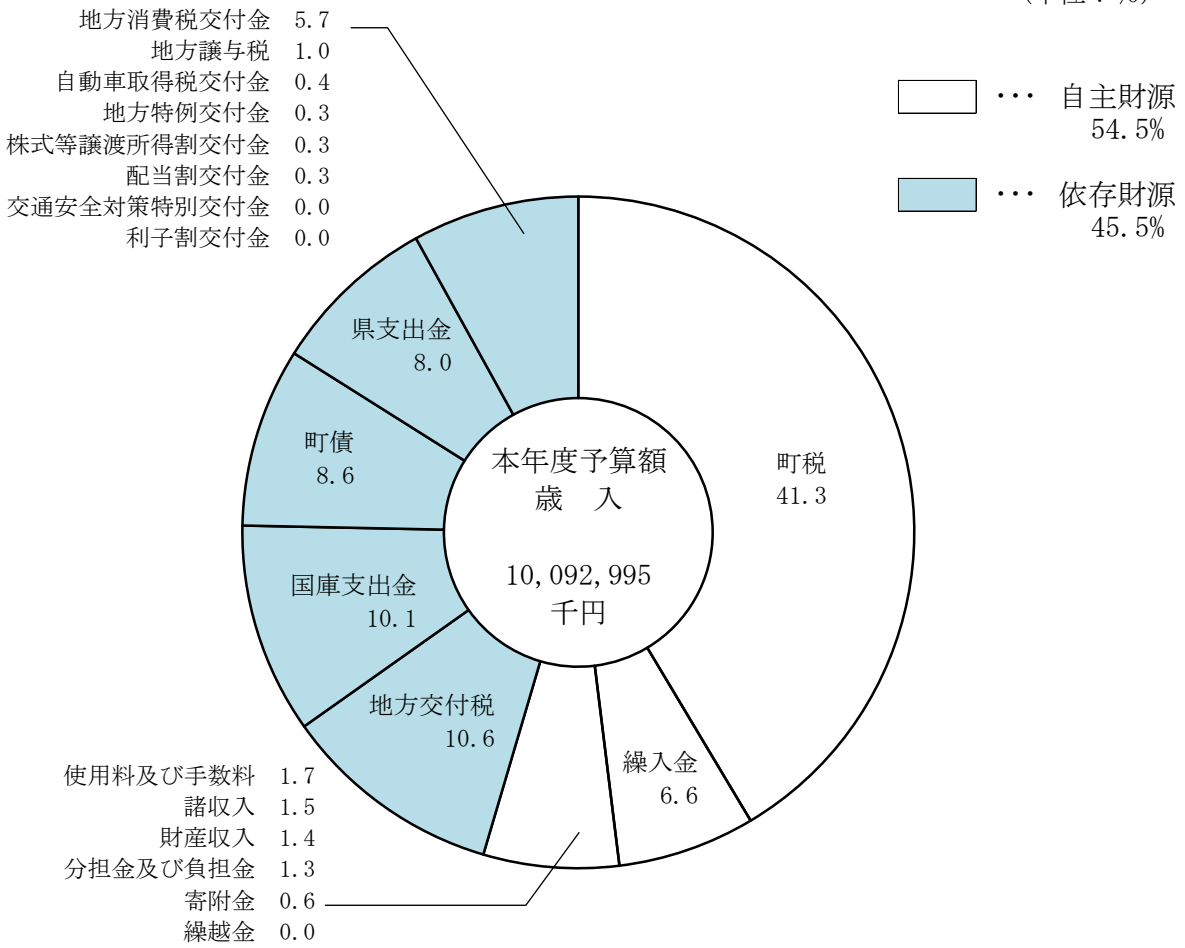
地方消費税交付金　5.7
地方譲与税　1.0
自動車取得税交付金　0.4
地方特例交付金　0.3
株式等譲渡所得割交付金　0.3
配当割交付金　0.3
交通安全対策特別交付金　0.0
利子割交付金　0.0
・・・　自主財源
54.5%
・・・　依存財源
45.5%
県支出金
8.0
町債
8.6
本年度予算額
歳　入
10,092,995
千円
町税
41.3
国庫支出金
10.1
地方交付税
10.6
繰入金
6.6
使用料及び手数料　1.7
諸収入　1.5
財産収入　1.4
分担金及び負担金　1.3
寄附金　0.6
繰越金　0.0

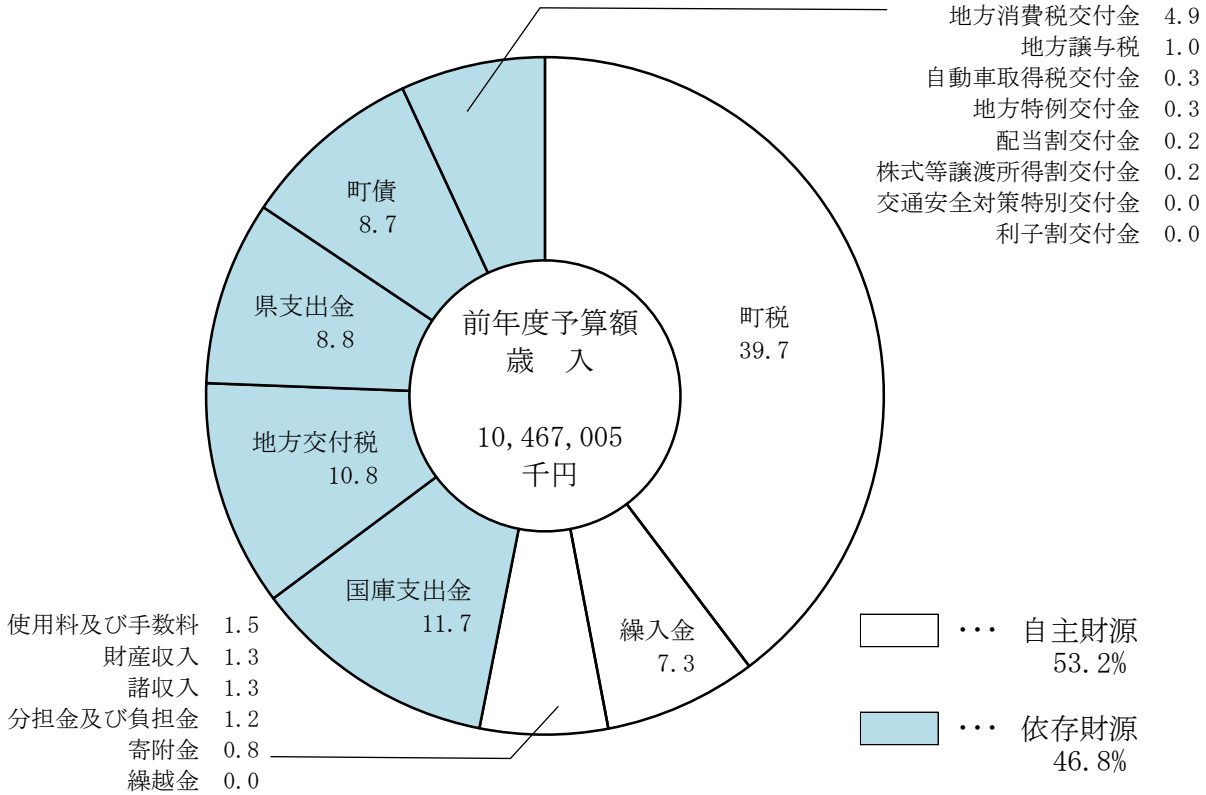
地方消費税交付金　4.9
地方譲与税　1.0
自動車取得税交付金　0.3
地方特例交付金　0.3
配当割交付金　0.2
株式等譲渡所得割交付金　0.2
交通安全対策特別交付金　0.0
利子割交付金　0.0
町債
8.7
県支出金
8.8
前年度予算額
歳　入
10,467,005
千円
町税
39.7
地方交付税
10.8
国庫支出金
11.7
繰入金
7.3
使用料及び手数料　1.5
財産収入　1.3
諸収入　1.3
分担金及び負担金　1.2
寄附金　0.8
繰越金　0.0
・・・　自主財源
53.2%
・・・　依存財源
46.8%

歳 出 予 算 目 的 別 構 成 図

（単位：％）

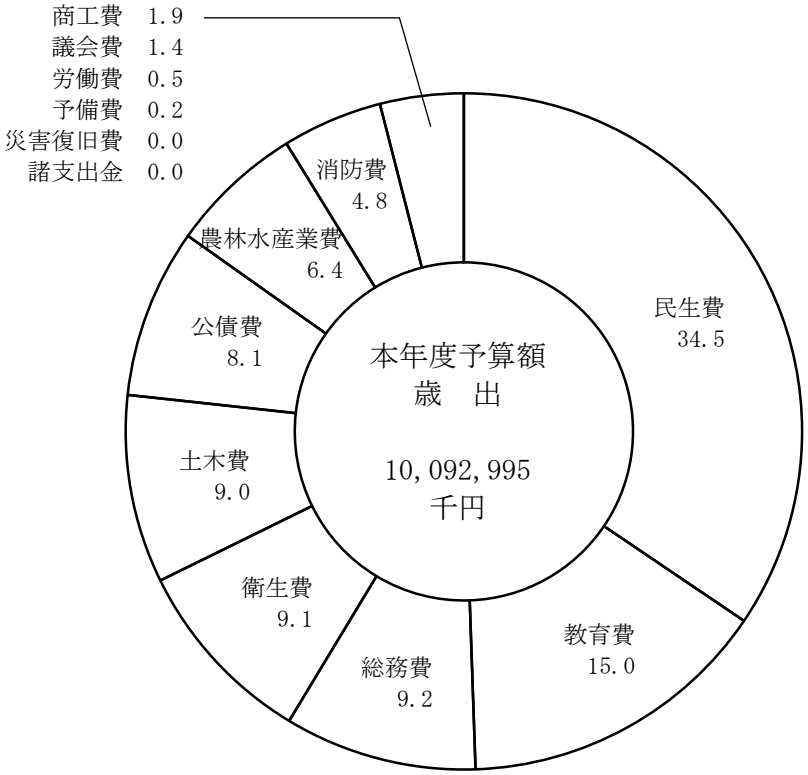

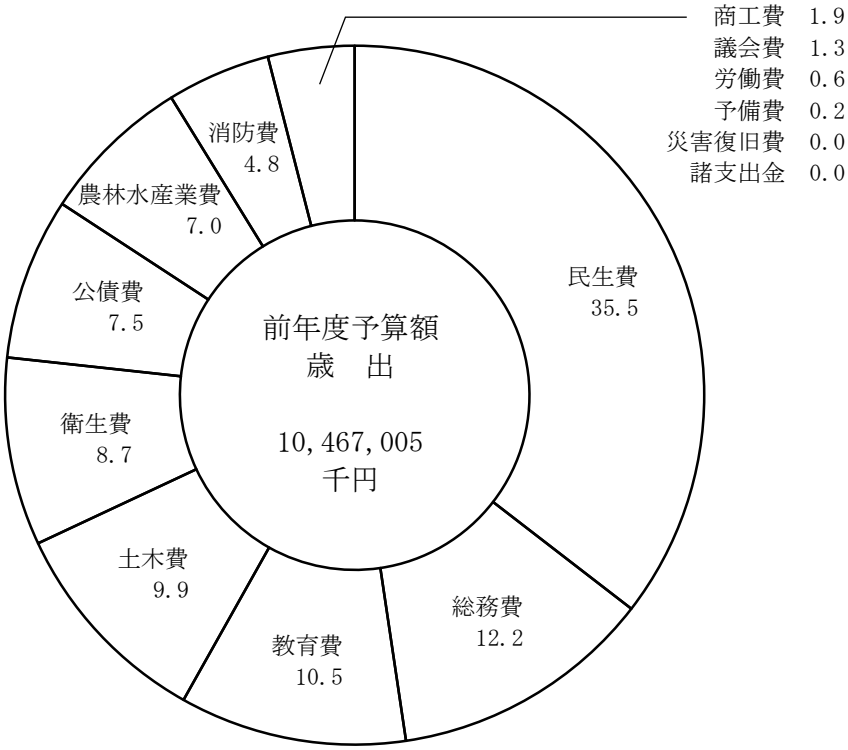

歳 出 予 算 性 質 別 構 成 図

（単位：％）

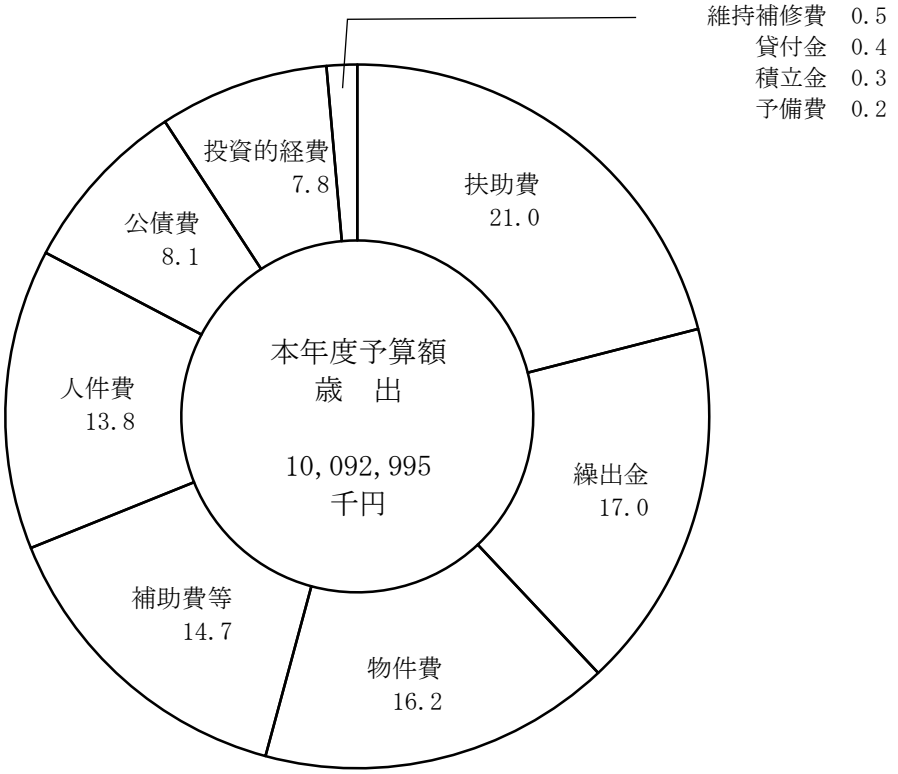

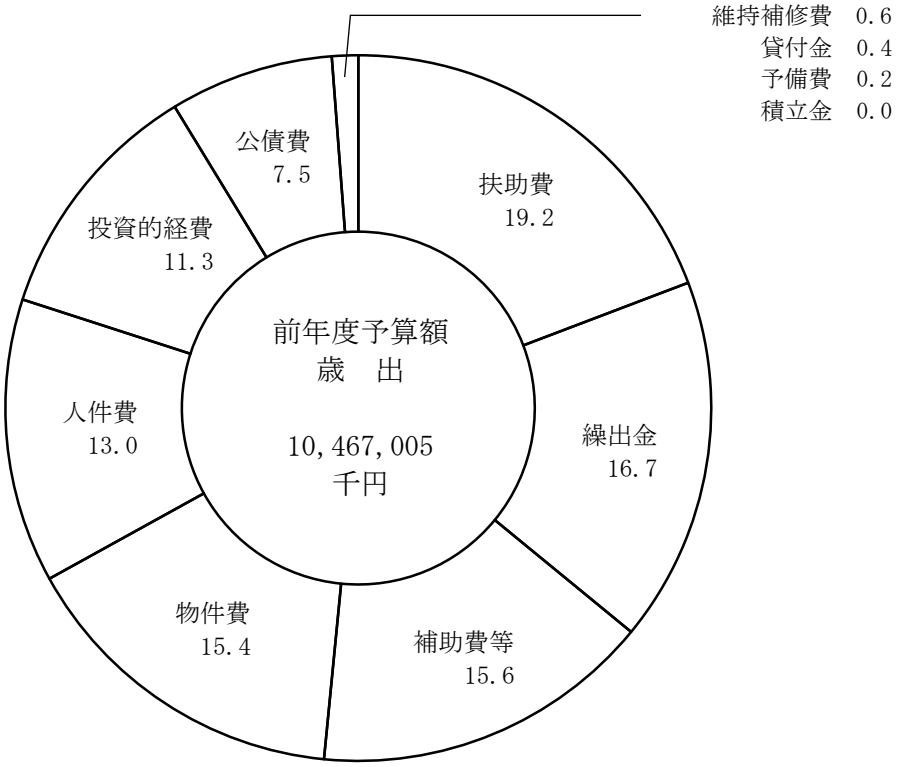

引き上げ分の地方消費税交付金の使途について

（平成30年度当初予算）

この資料は、地方税法第72条の116の規定により社会保障施策に要する経費に充てるものとされた引き上げ分の地方消費税交付金（社会保障財源化分）の使途について明らかにしたものです。

【歳入】

地方消費税交付金（社会保障財源化分）	237,000 千円

【歳出】

（単位：千円）

内容		事業費	特定財源	一般財源（町負担分）	うち引き上げ分の地方消費税交付金
社会福祉	障害者福祉 障害者の自立支援や地域生活支援など	710,295	463,964	246,331	35,600
	高齢者福祉 高齢者の養護や介護支援など	65,010	7,132	57,878	8,400
	児童福祉 子育て支援や保育所の運営支援など	1,468,641	975,904	492,737	71,500
	母子福祉 母子世帯の自立支援など	11,361	1,844	9,517	1,400
社会保険	国民健康保険繰出金 出産育児一時金や低所得者保険税軽減など	152,949	83,546	69,403	10,100
	後期高齢者医療負担金・繰出金 医療給付や低所得者保険料軽減など	383,196	63,720	319,476	46,300
	介護保険繰出金 介護給付や低所得者保険料軽減など	284,122	2,697	281,425	40,800
保健衛生	母子保健 妊産婦の健診や支援など	27,692	50	27,642	4,000
	医療提供体制確保 救急医療体制確保に要する負担金など	29,343	0	29,343	4,300
	疾病予防対策 予防接種や健診の助成など	109,375	9,260	100,115	14,600
合計		3,241,984	1,608,117	1,633,867	237,000