

# ■水洗トイレの種類

水洗便所の便器や付属設備には、いろいろな種類や組合せがあります。  
あなたのご家庭にあった使いよいものをお選び下さい。

## 兼用便器

(ロータンク)



## 洋風腰掛便器

(タンク密結式・節水消音便器)



## 小便器



## 洋風腰掛便器

(ロータンク)



### タンク密結式

ロータンク方式と同じ特長がありますが、便器とタンクが一体化していますので、水音が小さくなりますが、奥行が長くなります。

タイプとしては次の種類があります。

- ・ ストール型
- ・ 壁掛ストール型
- ・ 壁掛型
- ・ 筒型

大便器の組合せと設置スペース、価格等によって選択できます。(図は、ストール型)

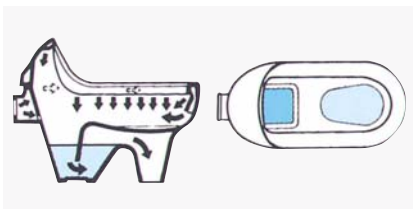
タンクが低位置になるため手洗器と兼用できる特長があります。



## 洗浄方式

便器をデザインだけで選ぶと、あとで後悔しかねません。洗浄方式には大まかに以下の4種類がありますが、節水、消音、臭気の発生、洗浄力など、それぞれに特色があります。「洗浄方式を選ぶ」これも便器選びの大切なポイントです。

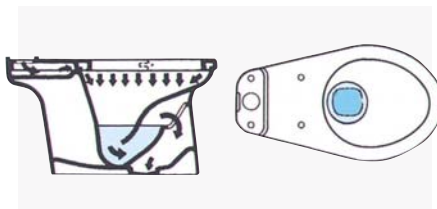
### ■ 洗い出し式 (和風)



便器の後方にある水溜りへ汚物を落下させ、水の落差を利用して汚物を押し流す方式で、水溜りが浅いために、臭気が発散しやすく汚れが付着しやすいのが欠点です。

しかし、構造が簡単ですので和式の大便器はほとんどこの方式となっています。

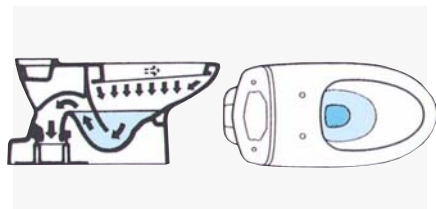
### ■ 洗い落とし式 (洋・和風)



水の落差を利用して汚物を押し流す方式ですが、汚物が水面下に落ちるので、洗い出し式に比べ臭気が発散が少なくなります。

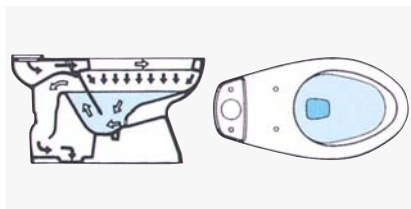
しかし、水溜り部分が小さいため、便器がよごれやすい欠点もありますが、洋式タイプの標準型となっています。

### ■ サイホン式 (洋風)



水のサイホン作用による吸引力を利用して汚物を流す方式で洗い落とし式に比べ、排水力は強力で水溜り部分が大きく、臭気が発散・便器のよごれが少ないなどの特長がありますが、水の使用量が少し増えます。

### ■ サイホンゼット式 (洋・和風)



水のサイホン作用を早くおこすために、ジェット水流を備えたもので、水溜りが広く深いため、臭気が発散・便器のよごれが少なくなります。水の量が少し増えます。