

第3章
子育て支援サービスの現状と
今後の利用希望

第3章 子育て支援サービスの現状と今後の利用希望

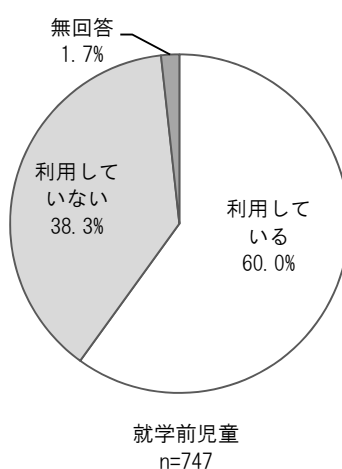
1 平日の定期的な教育・保育事業の現状と今後の利用希望

(1) 平日の定期的な教育・保育事業

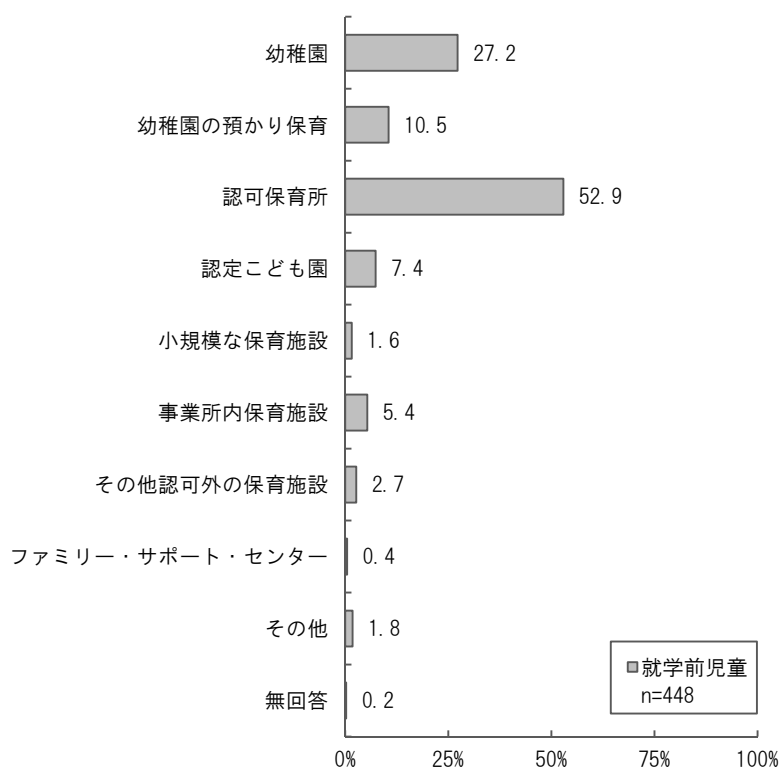
○定期的な教育・保育事業を「利用している」方は60.0%となっています。

○利用中の事業をみると、「認可保育所」(52.9%)が最も高く、次いで「幼稚園」(27.2%)となっています。

問10 定期的な教育・保育事業の利用状況



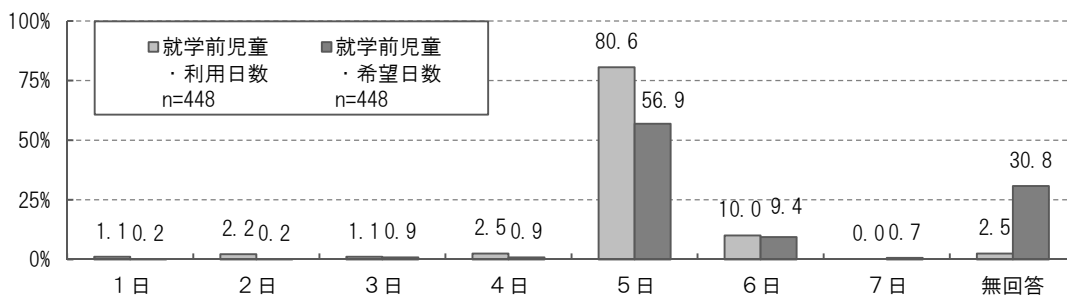
問10-1 定期的な教育・保育事業の利用状況



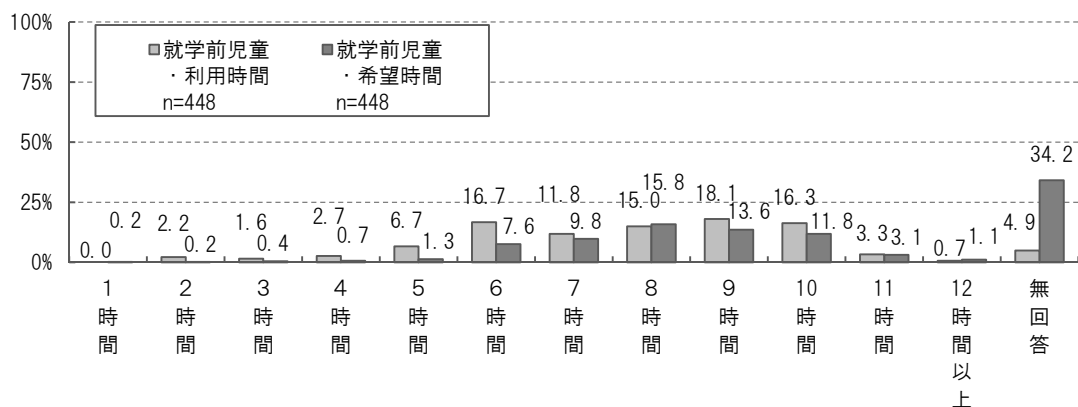
○定期的な教育・保育事業の利用日数と希望日数をみると、利用では「5日」(80.6%)、「6日」(10.0%)となり、希望も同様に「5日」(56.9%)、「6日」(9.4%)となっています。

○利用時間と希望時間についてみると、利用では「9時間」(18.1%)、希望では「8時間」(13.6%)の割合が最も高くなっています。

問10-2(1)(2) 定期的な教育・保育事業の利用日数と希望日数(1週当たり)

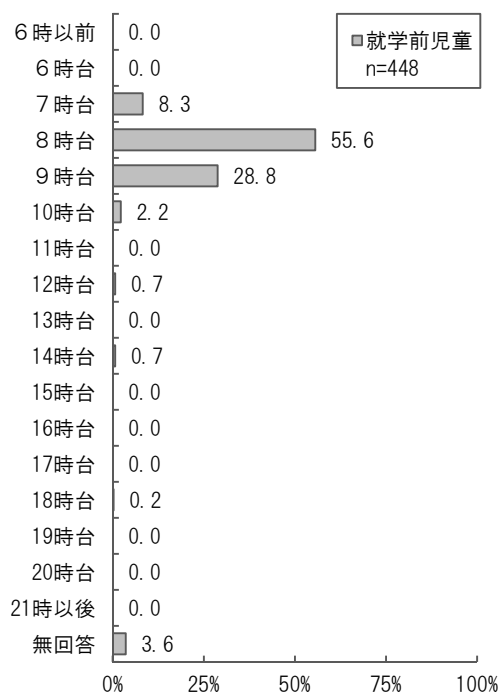


問10-2(1)(2) 定期的な教育・保育事業の利用時間と希望時間(1日当たり)

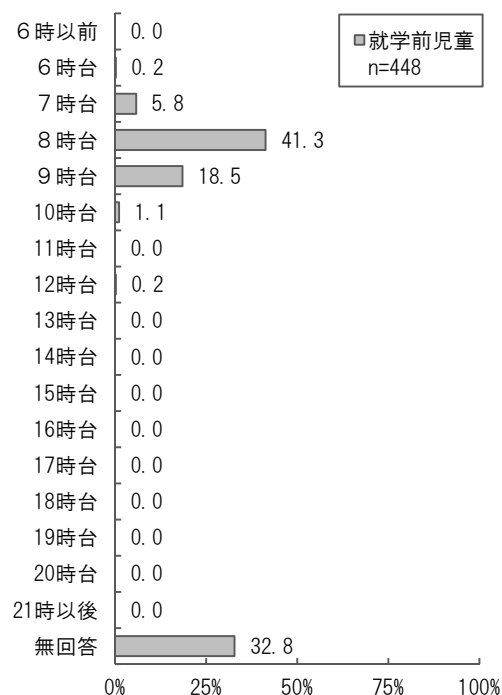


- 利用開始時間・希望開始時間ともに「7時台」～「9時台」が大半を占めています。
- 利用終了時間・希望終了時間ともに「14時台」～「18時台」で割合が高くなっています。

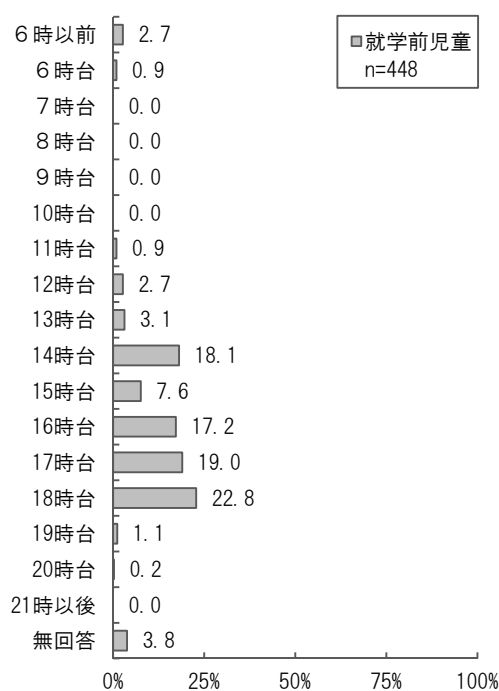
問10-2(1) 利用開始時間




問10-2(2) 希望開始時間



問10-2(1) 利用終了時間

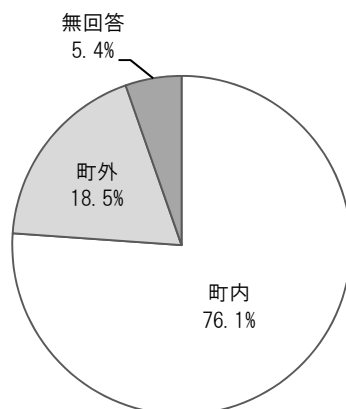


問10-2(2) 希望終了時間



○現在利用している教育・保育事業の実施場所は、「町内」が76.1%、「町外」が18.5%となっています。

問10-3 教育・保育事業の実施場所



就学前児童
n=448

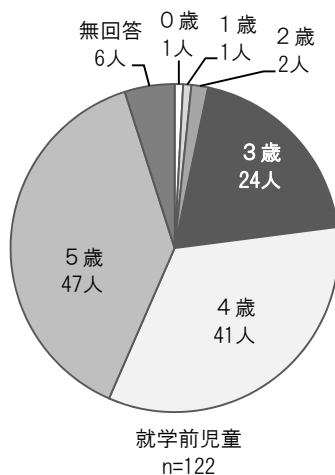
① 幼稚園利用者の状況

○幼稚園を利用していると回答した122人の年齢の内訳は以下の通りです。

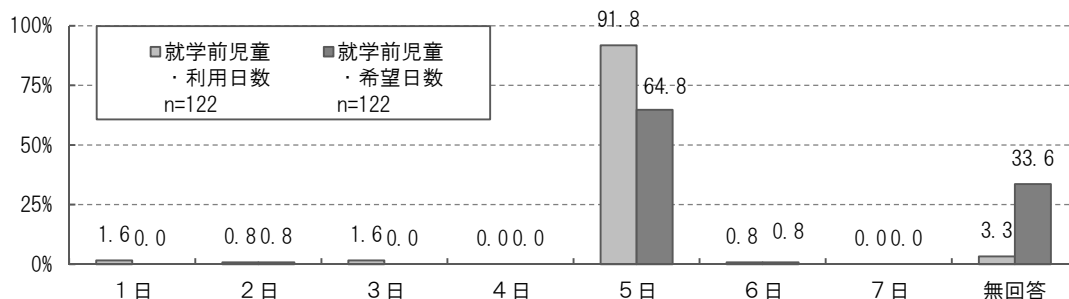
○幼稚園の利用日数と希望日数をみると、利用・希望ともに「5日」（利用91.8%・希望64.8%）の割合が最も高くなっています。

○利用時間と希望時間についてみると、利用時間では「6時間」（46.7%）、希望時間では「8時間」（20.5%）の割合が最も高くなっています。

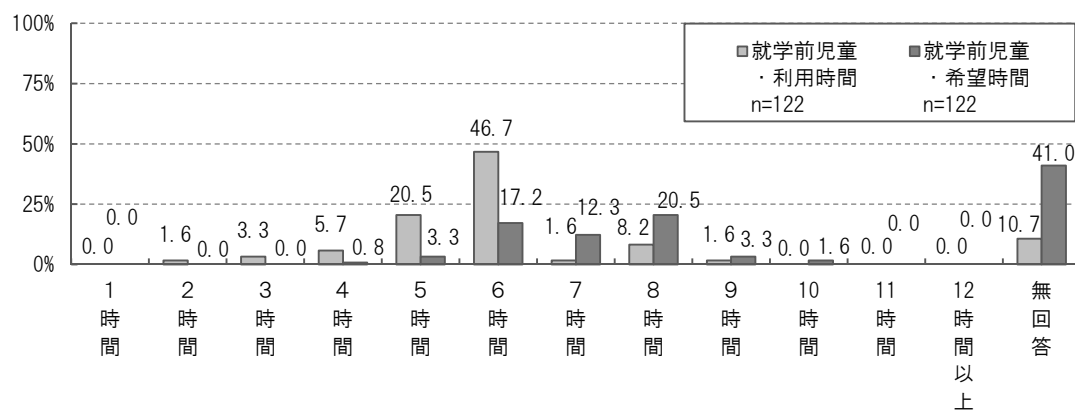
問10.1 幼稚園の年齢別利用者数



問10-2(1)(2) 幼稚園の利用日数と希望日数（1週当たり）

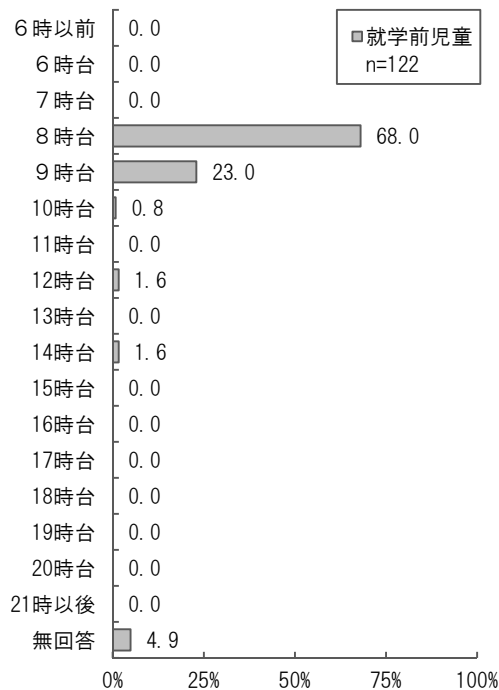


問10-2(1)(2) 幼稚園の利用時間と希望時間（1日当たり）

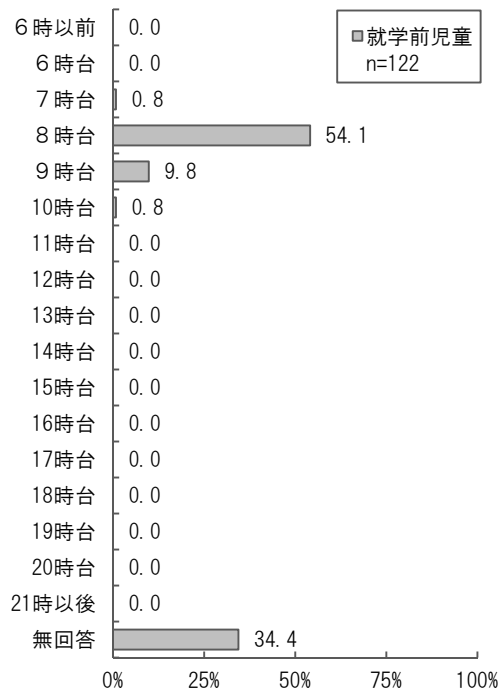


- 利用開始時間・希望開始時間ともに「8時台」(利用68.0%・希望54.1%)の割合が最も高くなっています。
- 利用終了時間は「14時台」(62.3%)、希望終了時間は「14時台」～「16時台」(17.2%～22.1%)の割合が高くなっています。

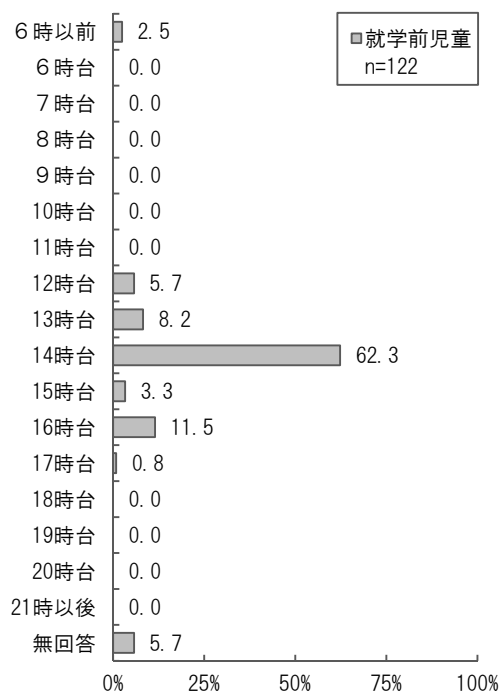
問10-2(1) 利用開始時間



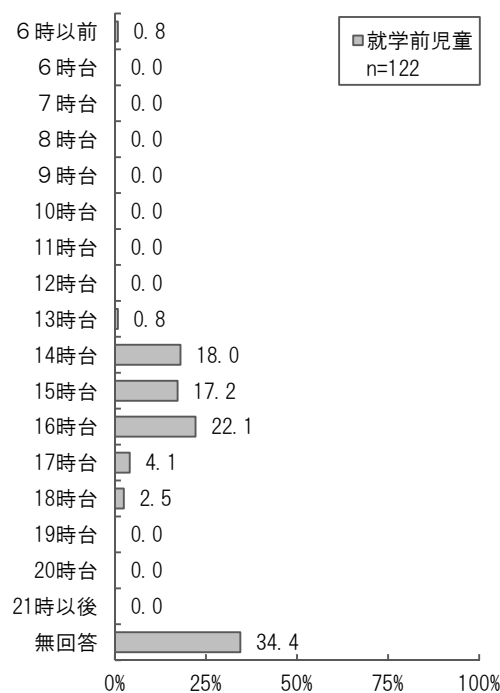
問10-2(2) 希望開始時間



問10-2(1) 利用終了時間



問10-2(2) 希望終了時間



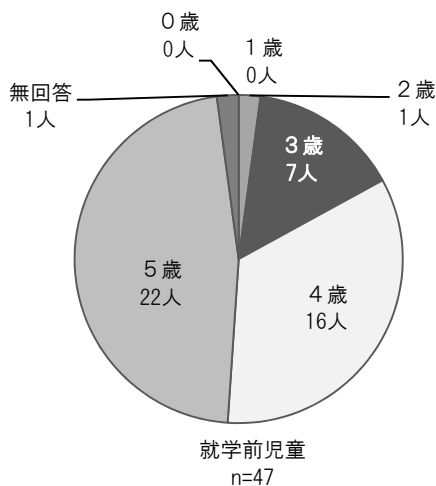
② 幼稚園の預かり保育利用者の状況

○幼稚園の預かり保育を利用していると回答した47人の年齢の内訳は以下の通りです。

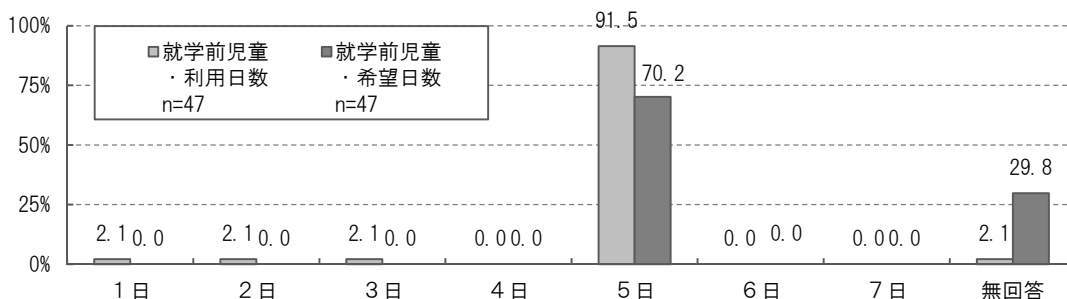
○幼稚園の預かり保育の利用日数と希望日数をみると、利用・希望ともに「5日」（利用91.5%・希望70.2%）の割合が最も高くなっています。

○利用時間と希望時間についてみると、利用時間では「6時間」（42.6%）、希望時間では「8時間」（29.8%）の割合が最も高くなっています。

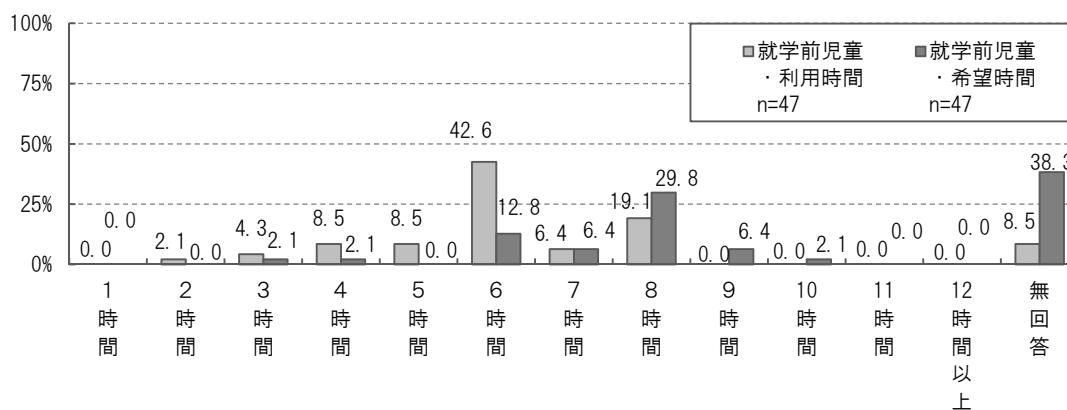
問10.1 幼稚園の預かり保育の年齢別利用者数



問10-2(1)(2) 幼稚園の預かり保育の利用日数と希望日数（1週当たり）

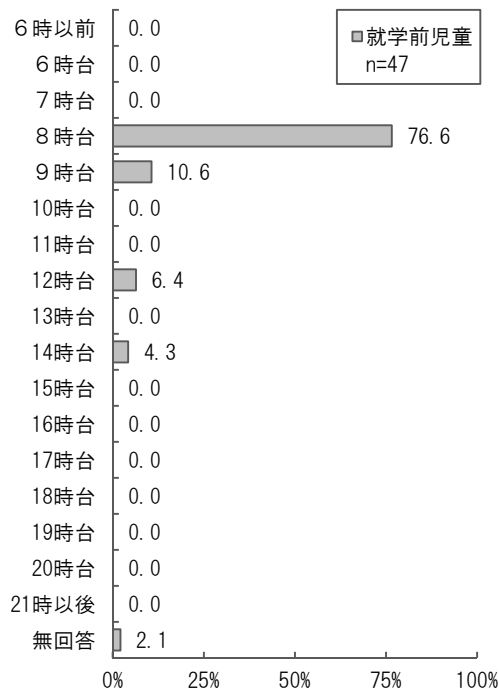


問10-2(1)(2) 幼稚園の預かり保育の利用時間と希望時間（1日当たり）

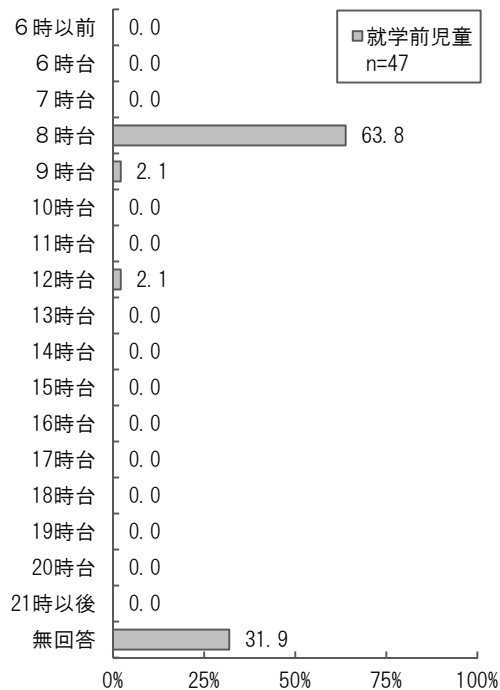


- 利用開始時間・希望開始時間ともに「8時台」(利用76.6%・希望63.8%)の割合が最も高くなっています。
- 利用終了時間は「14時台」(55.3%)、希望終了時間は「16時台」(34.0%)の割合が高くなっています。

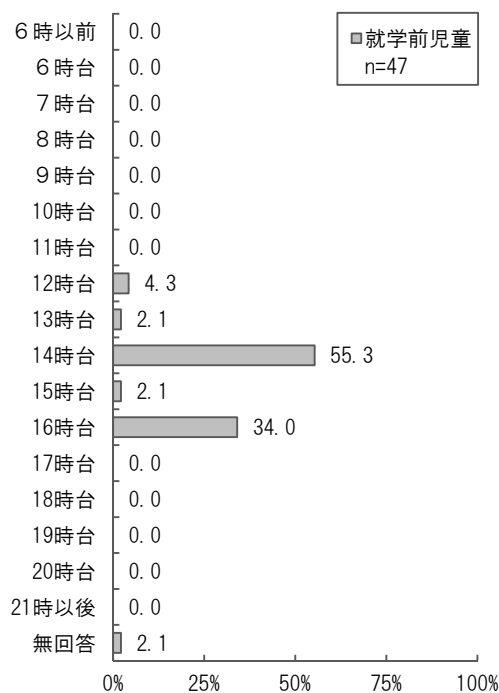
問10-2(1) 利用開始時間




問10-2(2) 希望開始時間



問10-2(1) 利用終了時間



問10-2(2) 希望終了時間



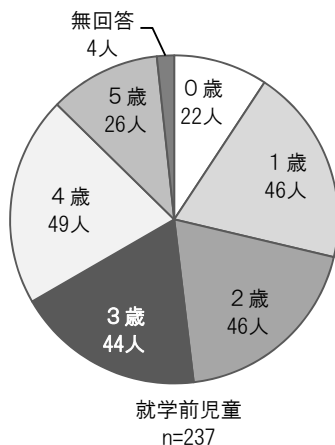
③ 認可保育所利用者の状況

○認可保育所を利用していると回答した237人の年齢の内訳は以下の通りです。

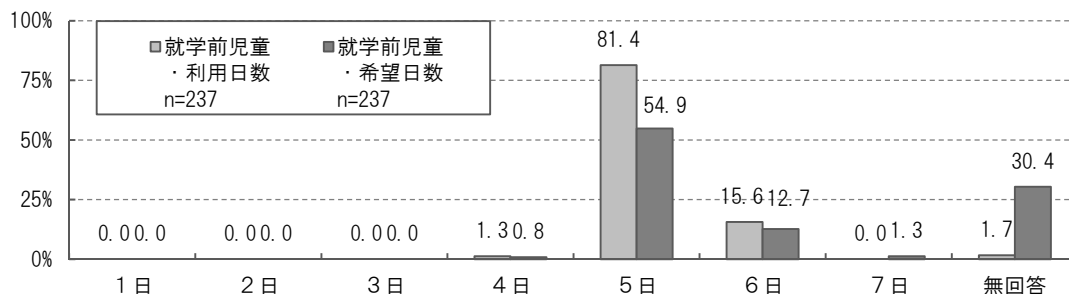
○認可保育所の利用日数と希望日数をみると、利用・希望ともに「5日」（利用81.4%・希望54.9%）の割合が最も高くなっています。

○利用時間と希望時間についてみると、利用・希望ともに「9時間」（利用26.6%・希望19.8%）の割合が最も高くなっています。

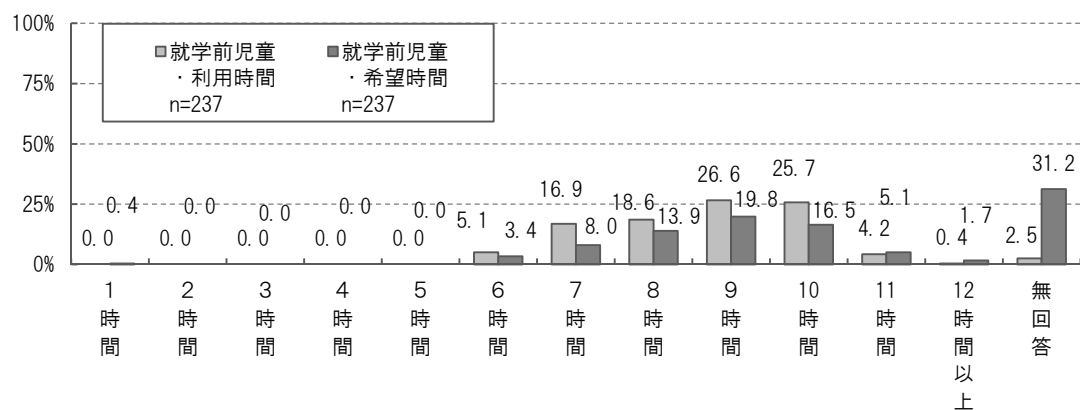
問10.1 認可保育所の年齢別利用者数



問10-2(1)(2) 認可保育所の利用日数と希望日数（1週当たり）

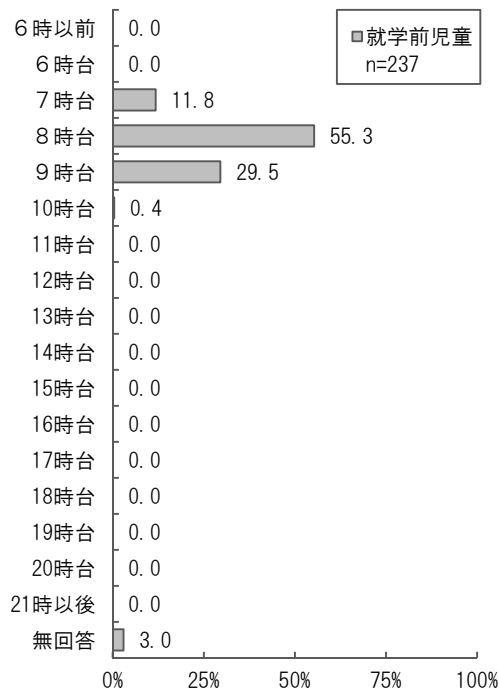


問10-2(1)(2) 認可保育所の利用時間と希望時間（1日当たり）

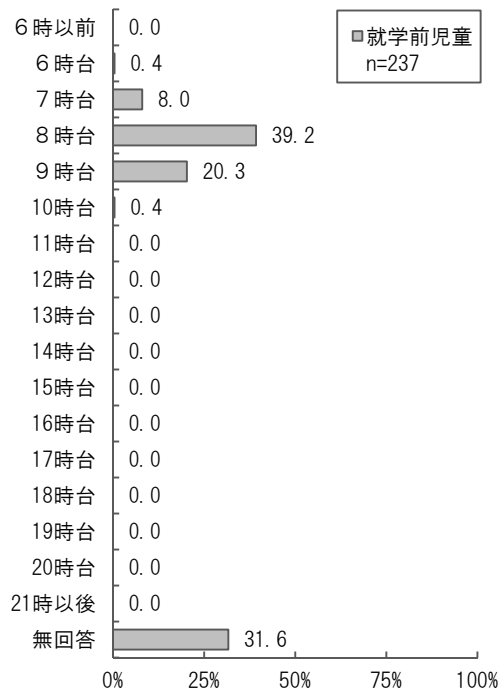


- 利用開始時間・希望開始時間ともに「8時台」(利用55.3%・希望39.2%)の割合が最も高くなっています。
- 利用終了時間・希望終了時間ともに「17時台」～「18時台」の割合が高くなっています。

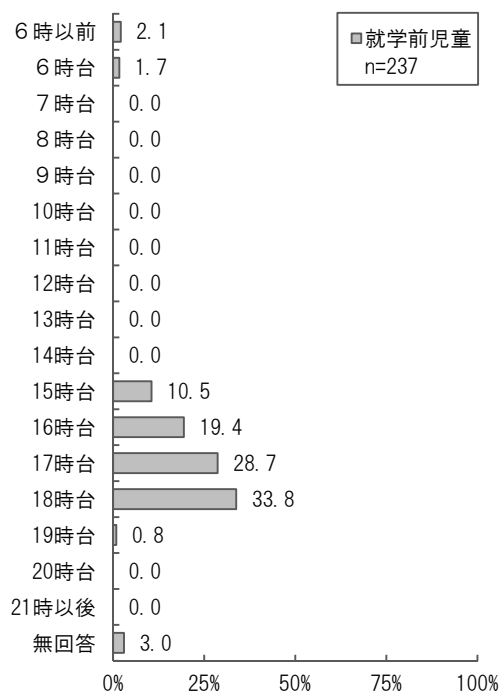
問10-2(1) 利用開始時間



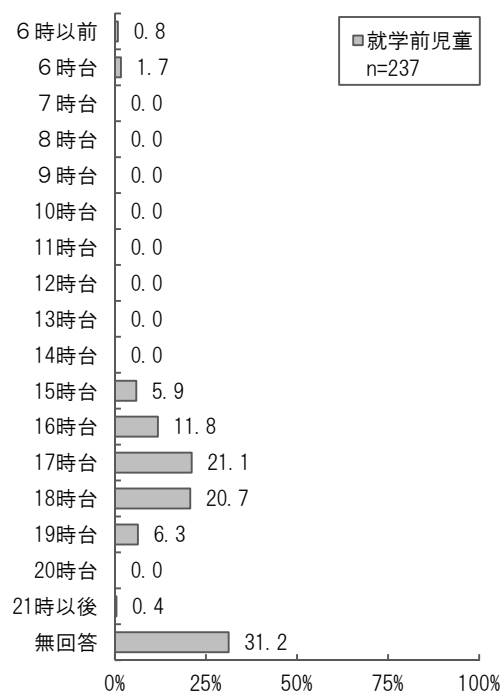
問10-2(2) 希望開始時間



問10-2(1) 利用終了時間



問10-2(2) 希望終了時間



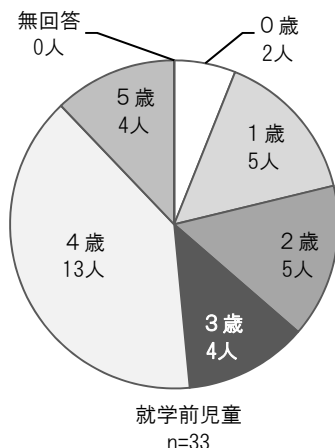
④ 認定こども園利用者の状況

○認定こども園を利用していると回答した33人の年齢の内訳は以下の通りです。

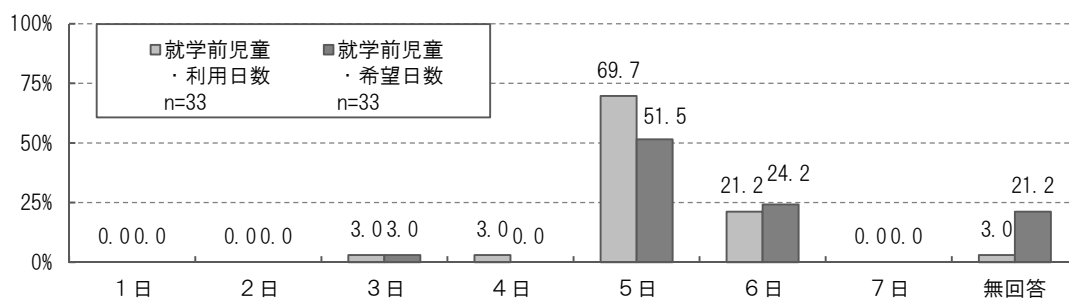
○認定こども園の利用日数と希望日数をみると、利用・希望ともに「5日」（利用69.7%・希望51.5%）の割合が最も高くなっています。

○利用時間と希望時間についてみると、利用時間では「9時間」（24.2%）、希望時間では「8時間」「9時間」（各18.2%）の割合が最も高くなっています。

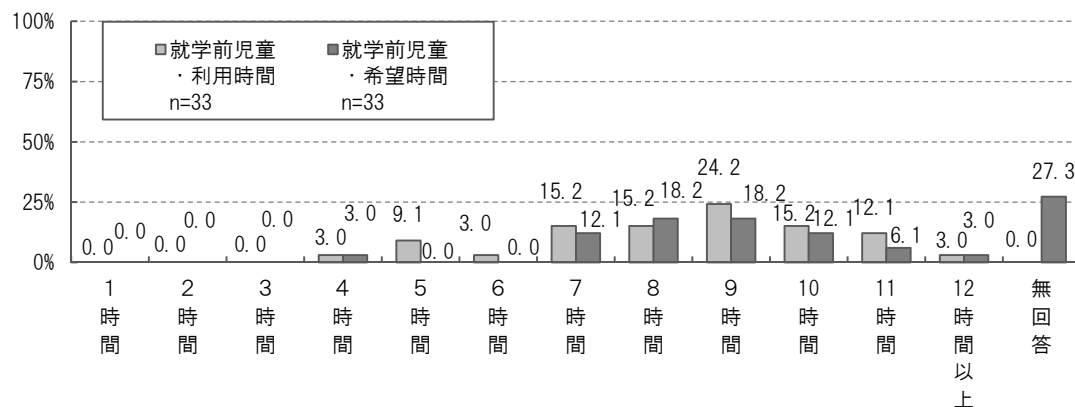
問10.1 認定こども園の年齢別利用者数



問10-2(1)(2) 認定こども園の利用日数と希望日数（1週当たり）

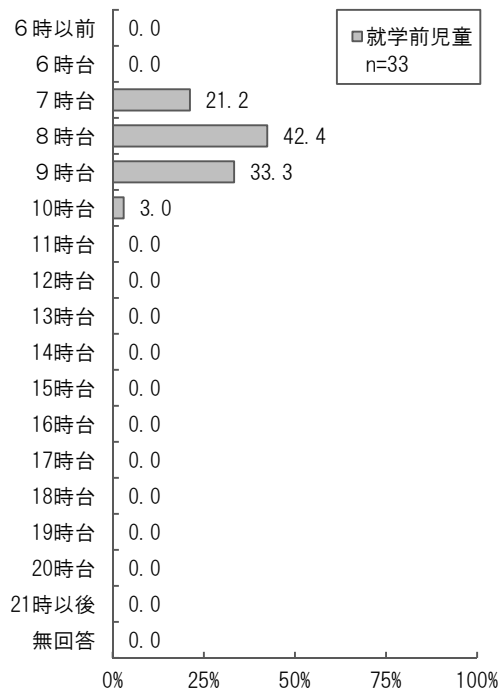


問10-2(1)(2) 認定こども園の利用時間と希望時間（1日当たり）

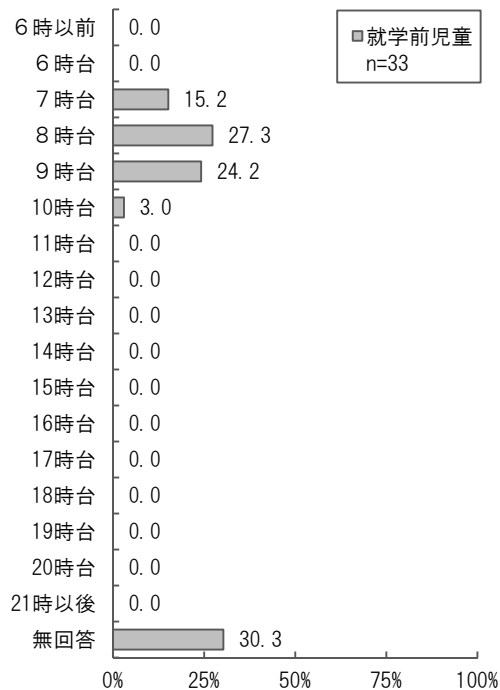


- 利用開始時間・希望開始時間ともに「8時台」(利用42.4%・希望27.3%)の割合が最も高くなっています。
- 利用終了時間は「18時台」(33.3%)、希望終了時間は「17時台」(21.2%)の割合が高くなっています。

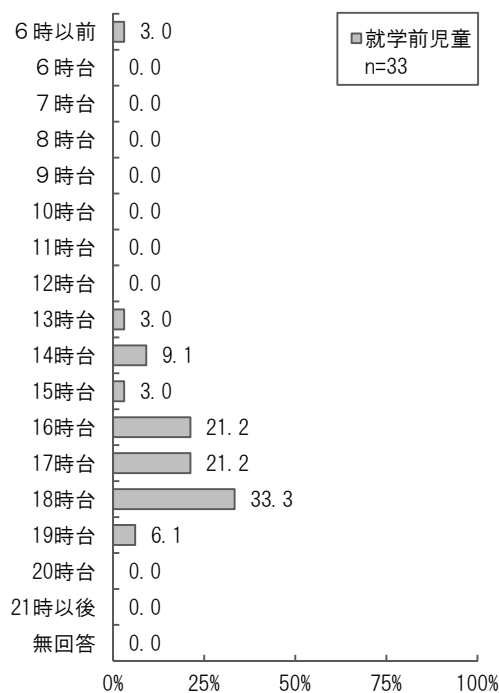
問10-2(1) 利用開始時間



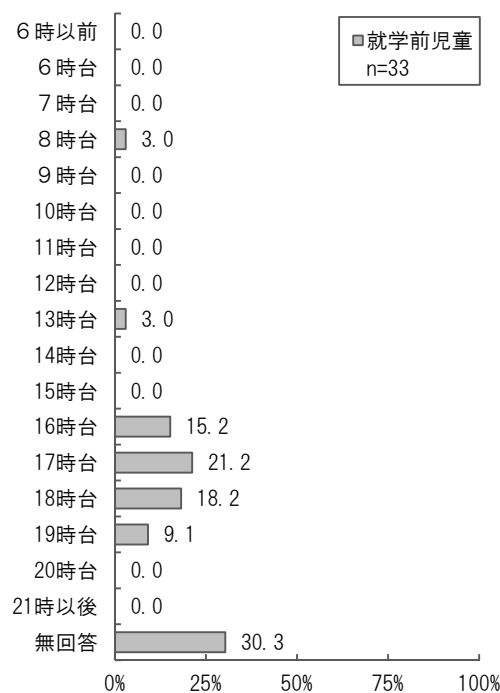
問10-2(2) 希望開始時間



問10-2(1) 利用終了時間

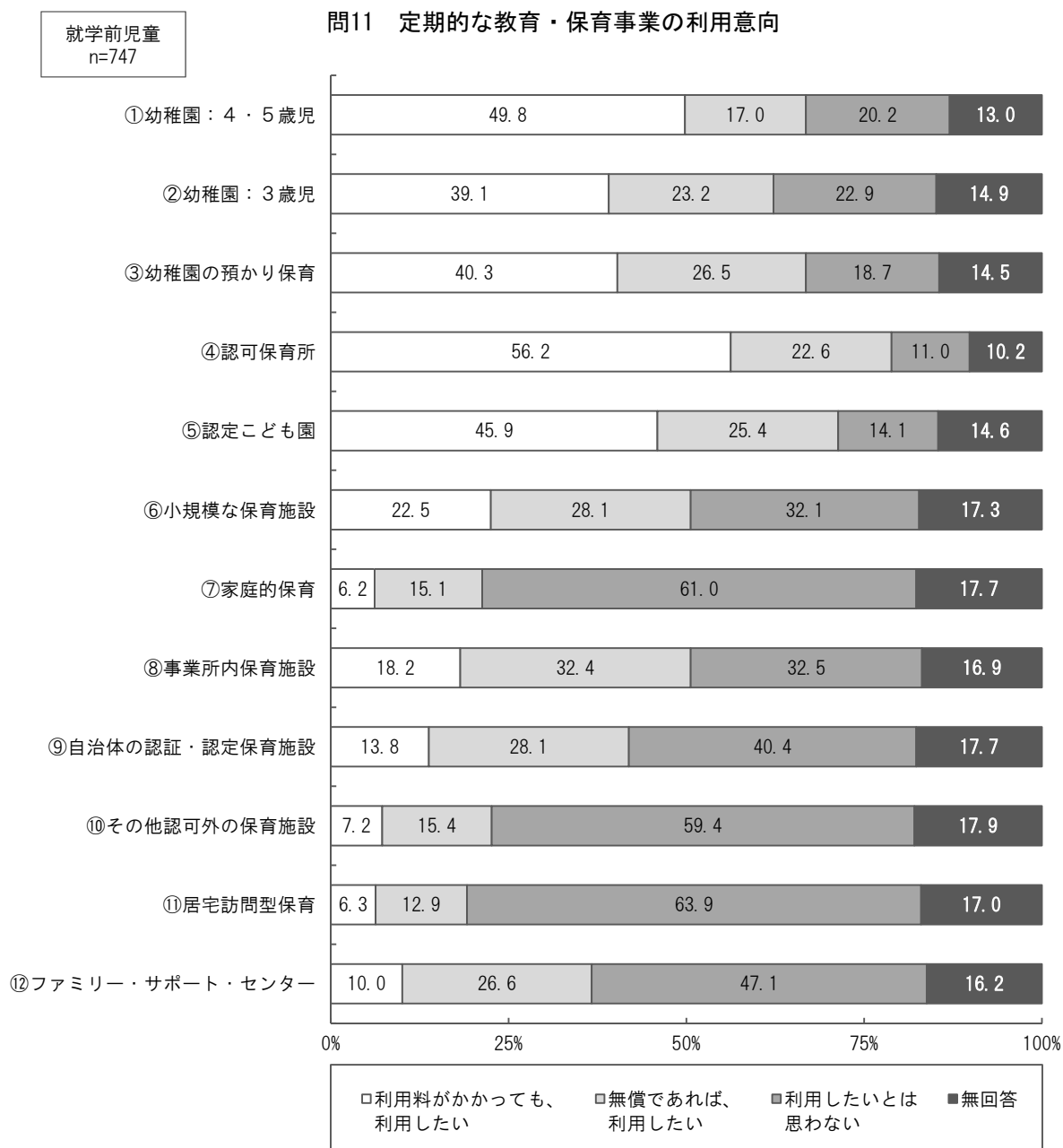


問10-2(2) 希望終了時間



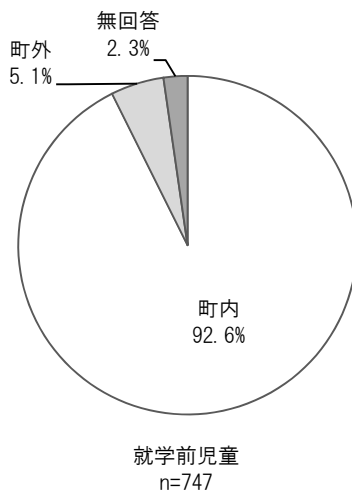
(2) 今後の利用希望

○平日の定期的な教育・保育事業の利用意向を事業別にみると、「利用料がかかっても、利用したい」と「無償であれば、利用したい」を合わせた利用希望者は、「認可保育所」(78.8%)、「認定こども園」(71.3%)、「幼稚園：4・5歳児」「幼稚園の預かり保育」(各66.8%)で高い割合となっています。

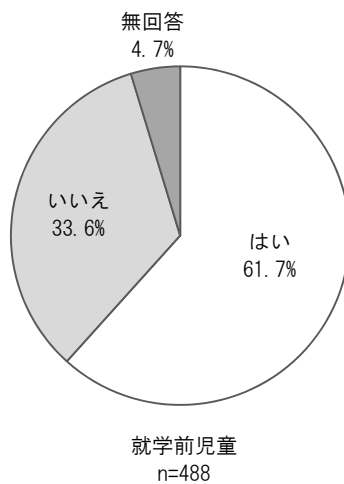


- 希望する定期的な教育・保育事業の実施場所をみると「町内」が92.6%と大多数を占めています。
- 特に幼稚園の利用を強く希望するかでは、「はい」が61.7%、「いいえ」が33.6%となっています。

問11-1 希望する教育・保育事業の実施場所



問11-2 特に幼稚園の利用を強く希望しているか



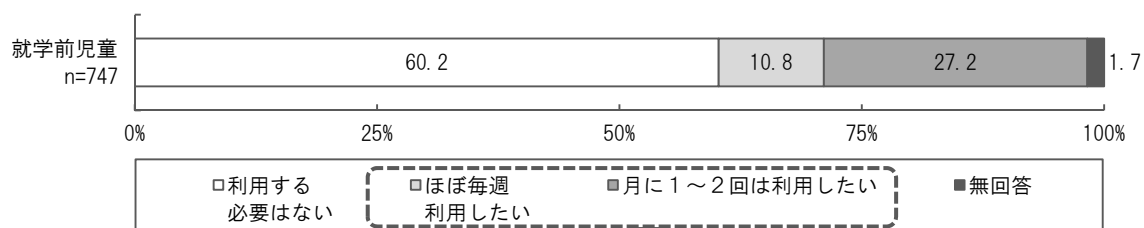
2 休日の定期的な教育・保育事業の利用希望

(1) 土曜日と日曜・祝日の定期的な教育・保育事業の利用希望

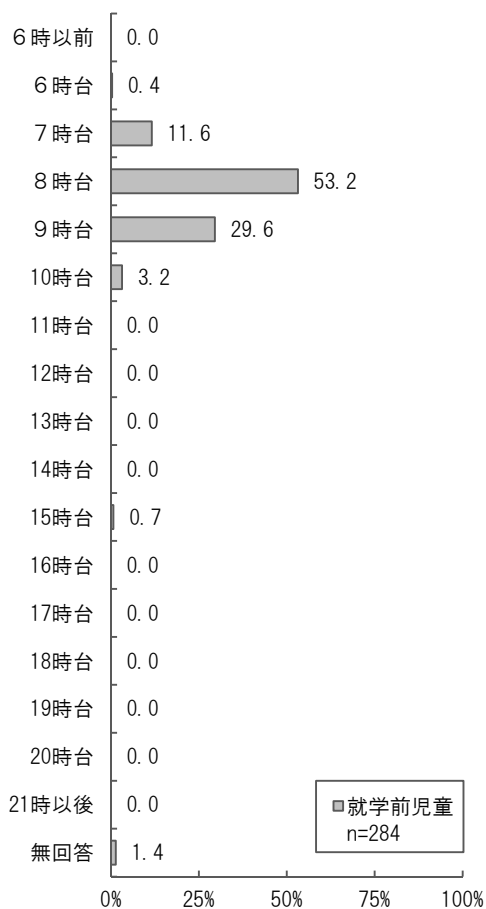
○土曜日の教育・保育事業の利用意向をみると、「ほぼ毎週利用したい」が10.8%、「月に1～2回は利用したい」が27.2%となっています。

○利用希望者の利用したい時間帯をみると、開始時間は「8時台」が半数以上を占め、終了時間は「17時台」～「18時台」の希望割合が高くなっています。

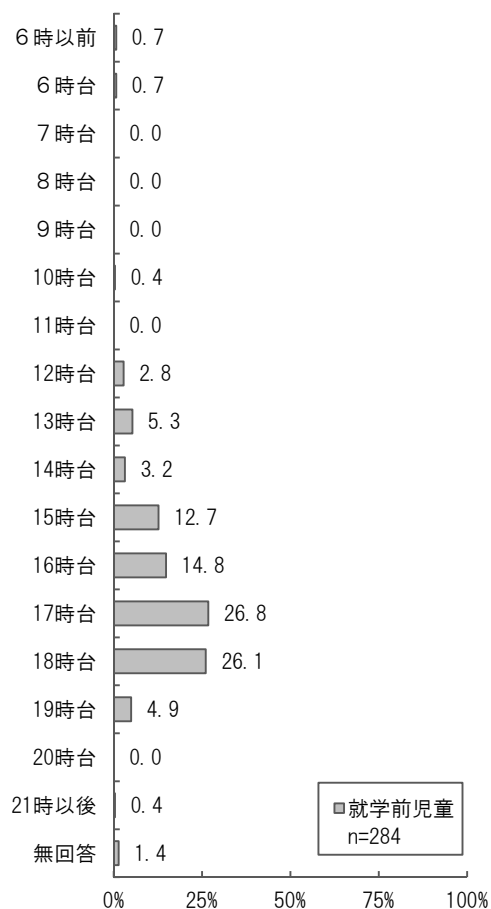
問15(1) 土曜日の利用希望



問15(1).1 希望開始時間



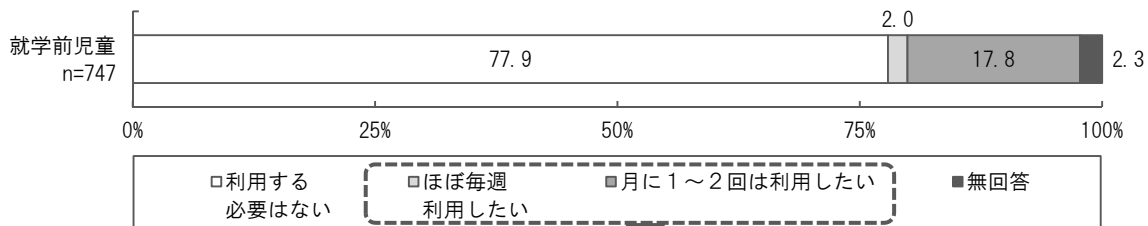
問15(1).1 希望終了時間



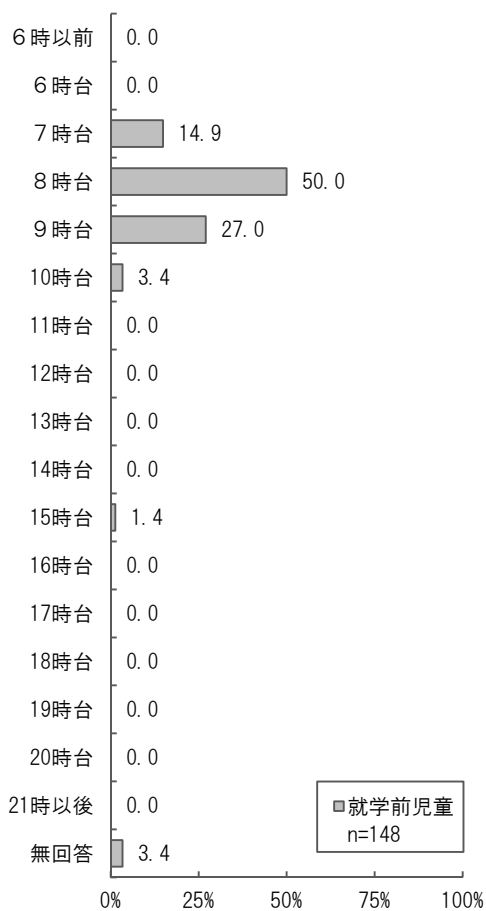
○日曜・祝日の教育・保育事業の利用意向をみると、「利用する必要はない」が8割近くを占めるものの、「月に1～2回は利用したい」と17.8%の方が希望しています。また、「ほぼ毎週利用したい」と定期的な利用を希望している方は2.0%に留まっています。

○利用希望者の利用したい時間帯をみると、開始時間は「7時台」～「9時台」が大半を占め、終了時間は「17時台」「18時台」の希望割合が高くなっています。

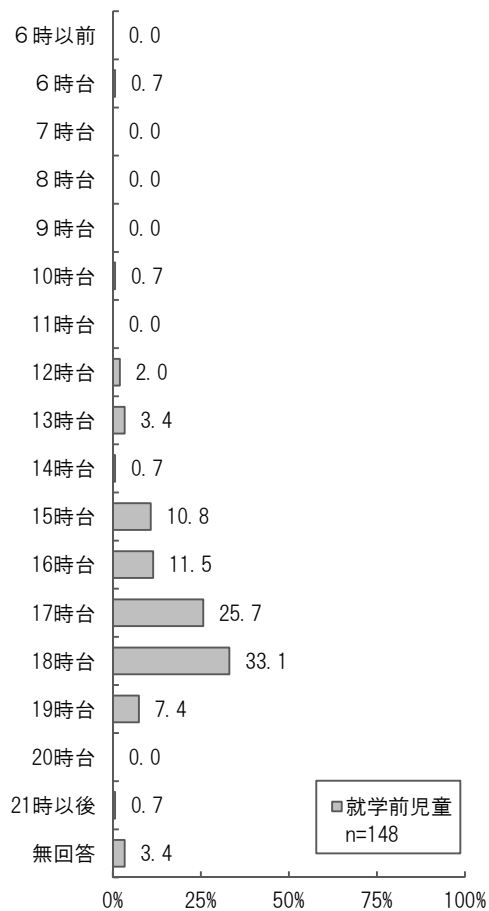
問15(2) 日曜・祝日の利用希望



問15(2).1 希望開始時間



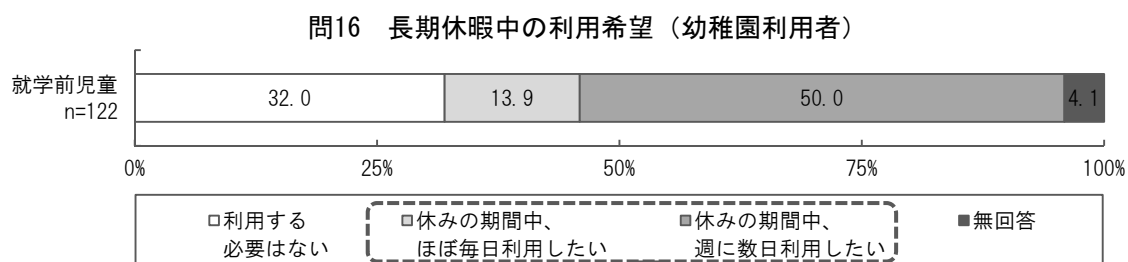
問15(2).1 希望終了時間



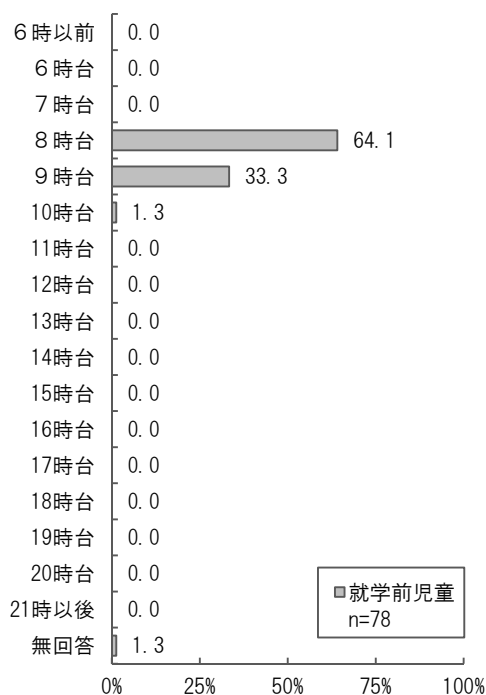
(2) 長期休暇中の教育・保育事業の利用希望

○長期休暇中の教育・保育事業の利用意向をみると、「休みの期間中、週に数日利用したい」が50.0%と最も高く、「利用する必要はない」が32.0%、「休みの期間中、ほぼ毎日利用したい」が13.9%となっています。

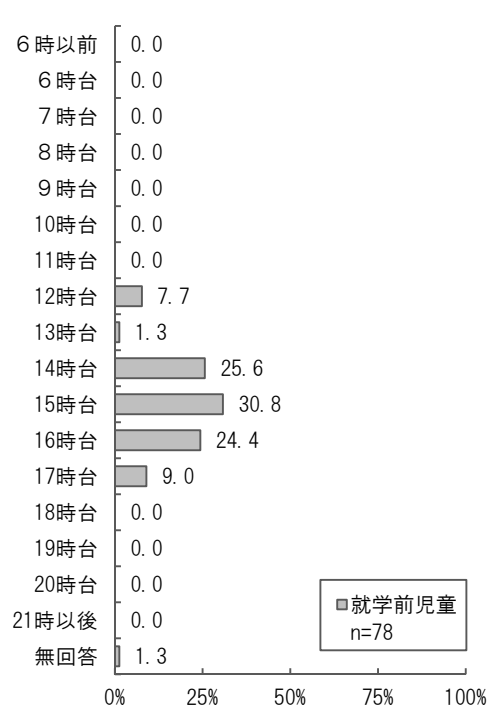
○利用希望者の利用したい時間帯をみると、開始時間は「8時台」「9時台」が大半を占め、終了時間は「14時台」～「16時台」の希望割合が高くなっています。



問16.1 希望開始時間



問16.1 希望終了時間



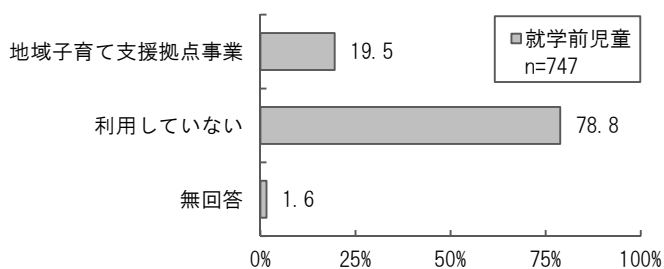
3 地域の子育て支援事業の利用状況

(1) 地域の子育て支援拠点事業の利用状況

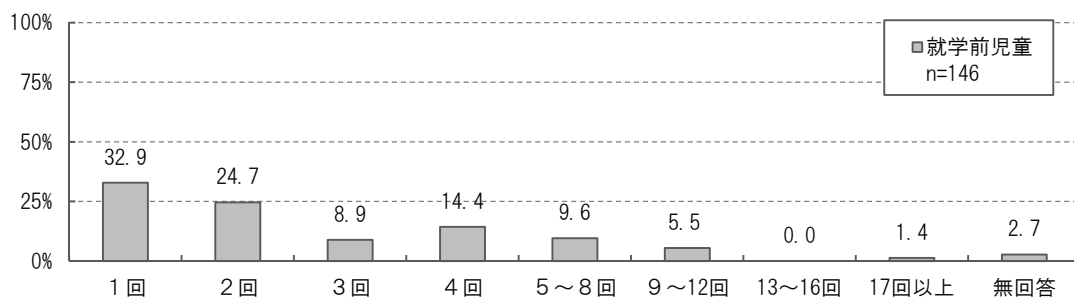
○地域の子育て支援拠点事業の利用状況をみると、「地域子育て支援拠点事業」を利用している方は、19.5%となっています。

○「地域子育て支援拠点事業」利用者の1ヶ月当たりの利用回数は、「1回」(32.9%)が最も多く、次いで、「2回」(24.7%)となっています。

問12 地域子育て支援拠点事業の利用状況



問12.1 地域子育て支援拠点事業の利用回数（1ヶ月当たり）

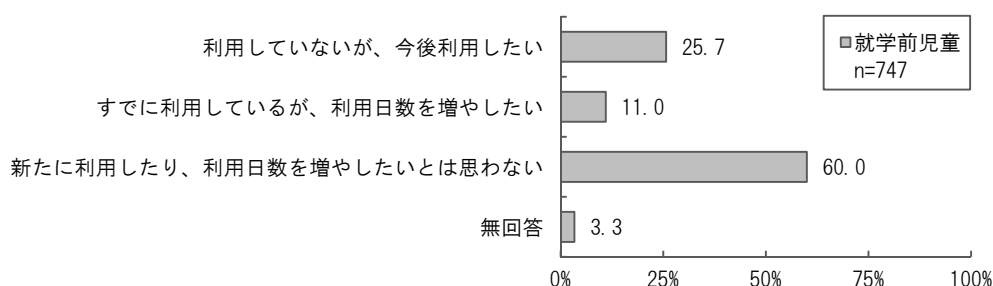


(2) 今後の利用意向

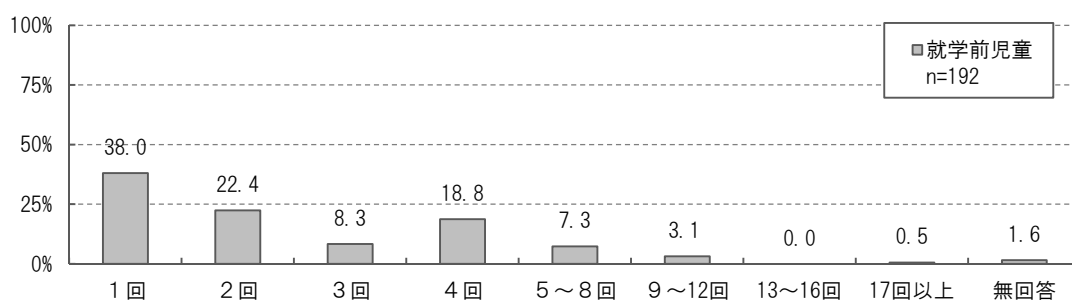
○地域子育て支援拠点事業の今後の利用意向をみると、「利用していないが今後利用したい」方は25.7%、「すでに利用しているが利用日数を増やしたい」方は11.0%となっています。

○未利用者の今後の利用希望回数は「1回」(38.0%)、「2回」(22.4%)となっています。また、既利用者が今後増やしたい1ヶ月当たりの利用回数は、「4回」(32.9%)が最も高く、次いで「2回」(23.2%)、「5～8回」(14.6%)となっています。

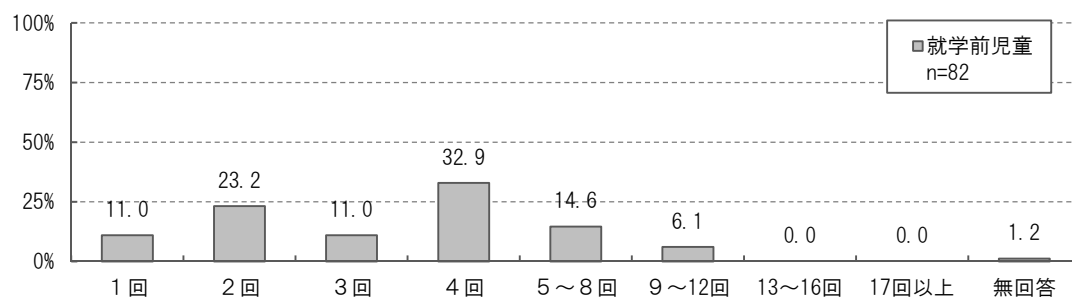
問13 地域子育て支援拠点事業の今後の利用意向



問13.1 未利用者の今後の利用希望回数（1ヶ月当たり）



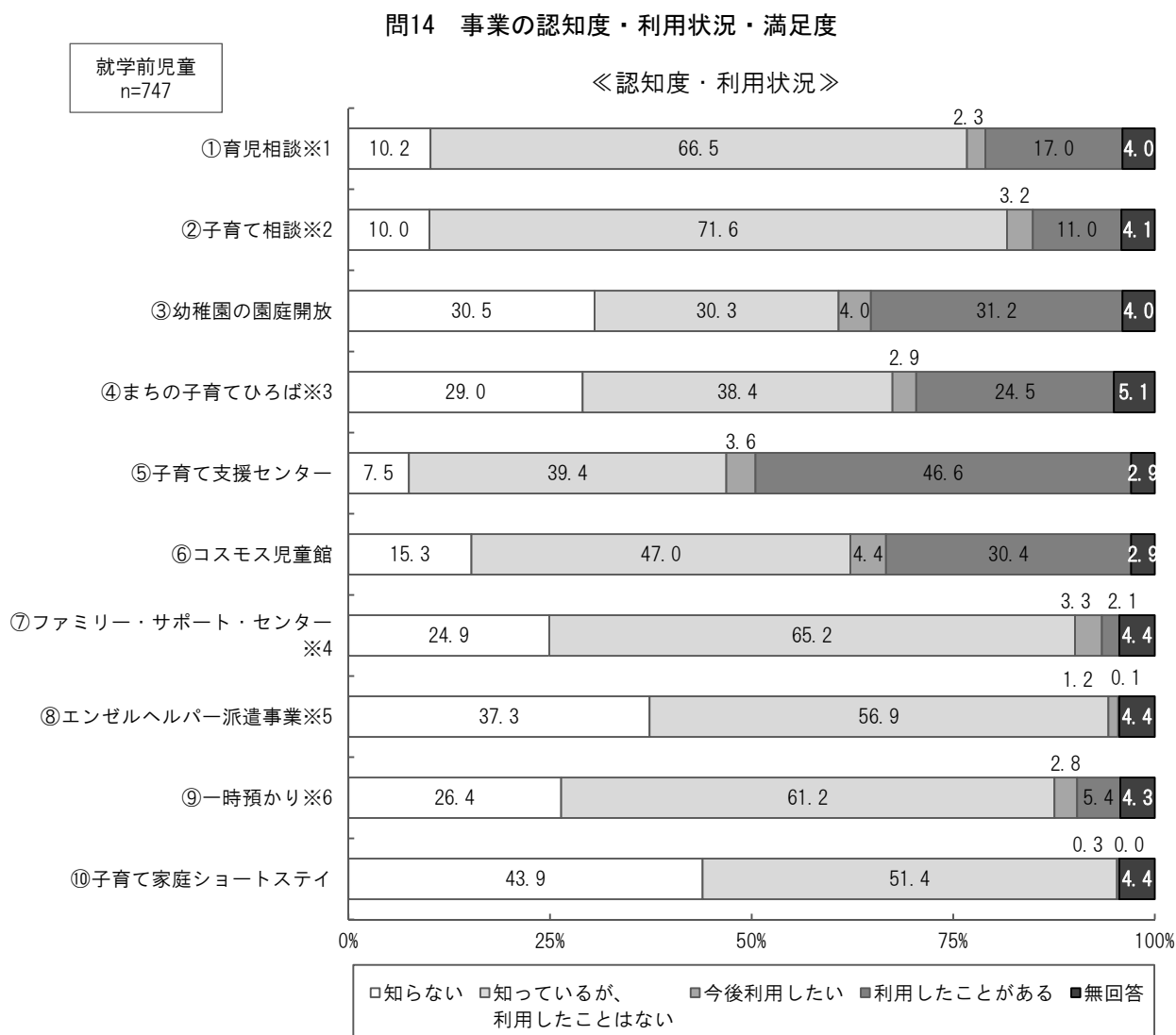
問13.2 既利用者の今後増やしたい利用回数（1ヶ月当たり）



(3) 子育て支援事業の認知度・利用状況・満足度と今後の利用意向について

○子育て支援事業の認知度をみると、「子育て支援センター」(89.6%)、「育児相談」「子育て相談」(各85.8%)、「コスモス児童館」(81.8%)が上位を占めています。一方、『知らない』と回答した割合が高い事業は「子育て家庭ショートステイ」(43.9%)、「エンゼルヘルパー派遣事業」(37.3%)となっています。

○周知度が高くて利用が少ない事業は、「子育て相談」(71.6%)、「育児相談」(66.5%)があげられます。



※1 「育児相談」…こども課(すくすく子育てサポートセンター含む)で保健師が実施(健康・育児等)

※2 「子育て相談」…子育て支援センターで専門家により実施

※3 「まちの子育てひろば」…就学前の親子が集える場、ボランティアなどにより町内施設で実施

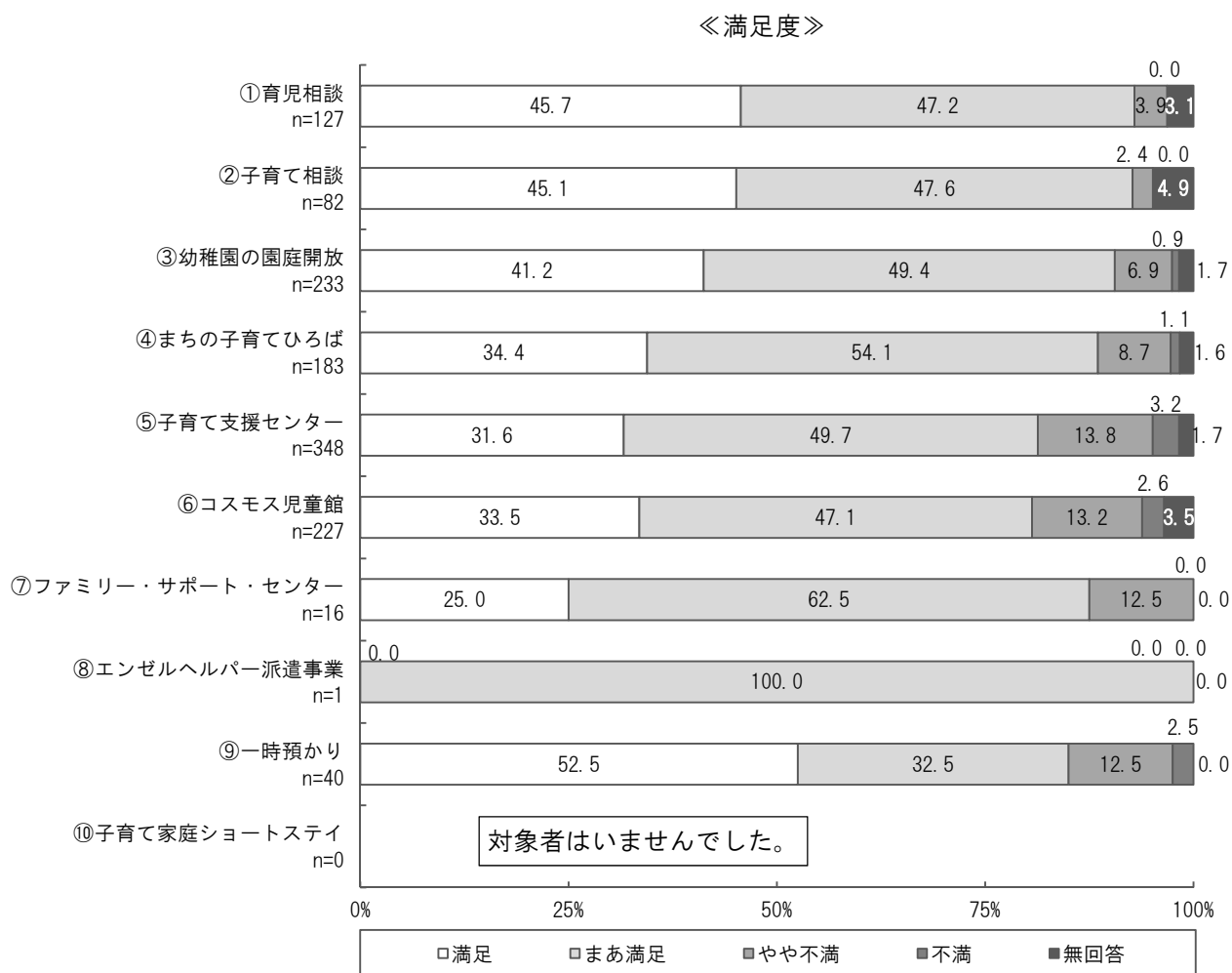
※4 「ファミリー・サポート・センター」…地域住民(サポート会員)による子どもの一時預かりや送迎サービス事業

※5 「エンゼルヘルパー派遣事業」…子育て家庭に対する子守家事援助

※6 「一時預かり」…町内保育所で実施

※7 「子育て家庭ショートステイ」…児童福祉施設等で一定期間養育保護する事業

○『利用したことがある』と回答した方のうち、「満足」と「まあ満足」を合わせた割合が高い事業は、「育児相談」(92.9%)、「子育て相談」(92.7%)があげられます。



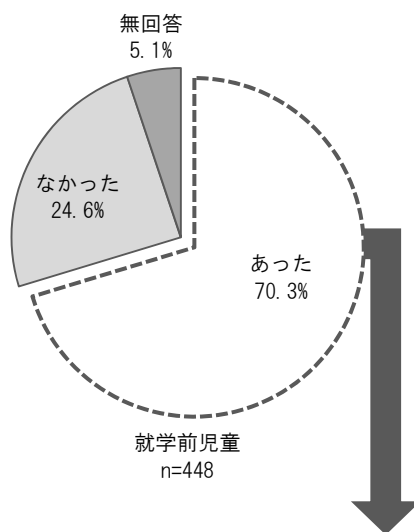
4 病児・病後児保育事業の潜在ニーズ

(1) 病気やケガで保育所や幼稚園が利用できない時の対処について

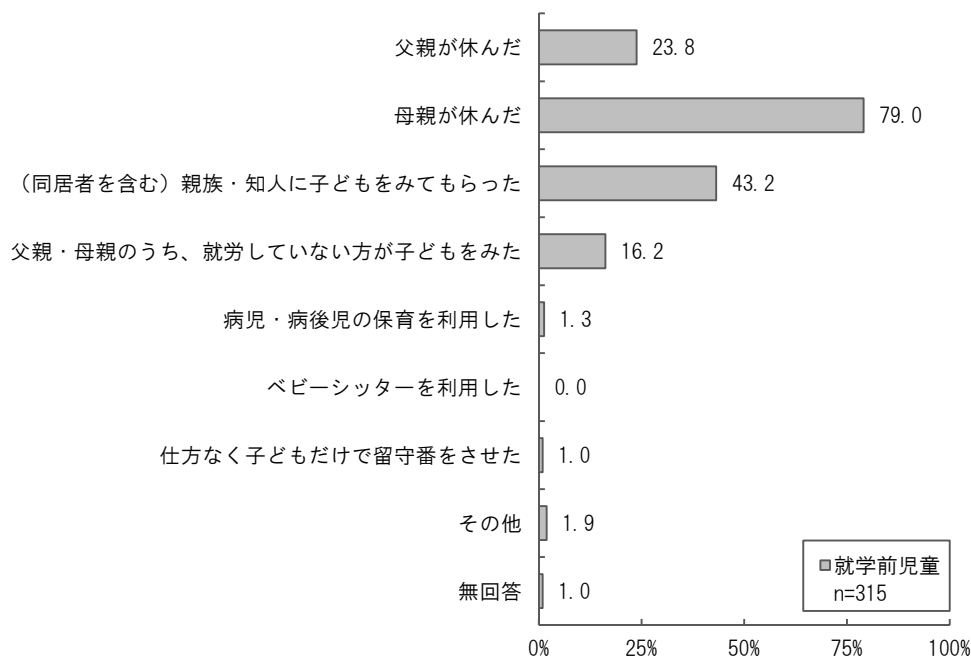
○病気やケガで、保育所や幼稚園が利用できなかったことが、「あった」方は70.3%となっています。

○その際の対処方法をみると、「母親が休んだ」が79.0%と最も高く、次いで「(同居者を含む)親族・知人に子どもをみてもらった」(43.2%)、「父親が休んだ」(23.8%)となっています。

問17 病気やケガで、保育所や幼稚園が利用できなかったことの有無

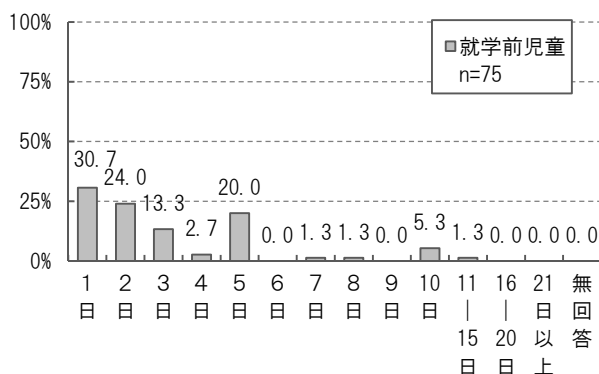


問17-1 この1年間の対処方法

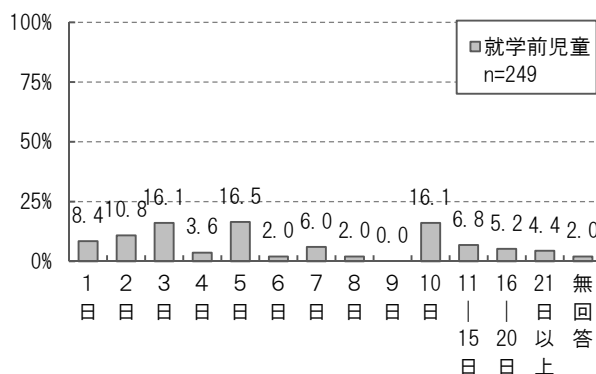


- 対処方法別にこの1年間の対処日数をみると、『父親が休んだ日数』は「1日」(30.7%)、「2日」(24.0%)、『母親が休んだ日数』は「5日」(16.5%)、「3日」「10日」(各16.1%)、「2日」(10.8%)となっています。
- 『(同居者を含む)親族・知人に子どもをみてもらった日数』は「5日」(23.5%)、「2日」(15.4%)、『父親・母親のうち、就労していない方が子どもをみた日数』は「5日」(21.6%)、「2日」(15.7%)となっています。
- 『病児・病後児の保育を利用した日数』は利用者が少人数ですが、「1日」「5日」「6日」「10-15日」の利用となっています。

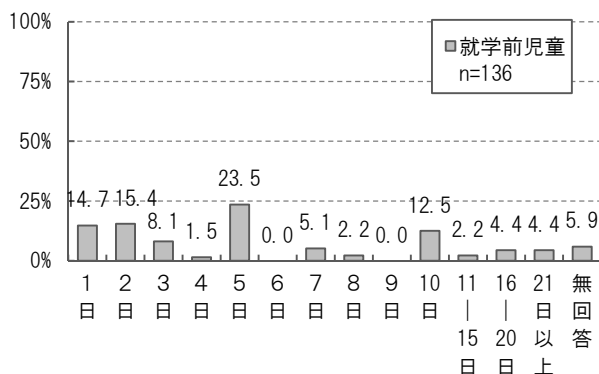
問17-1.1 父親が休んだ日数



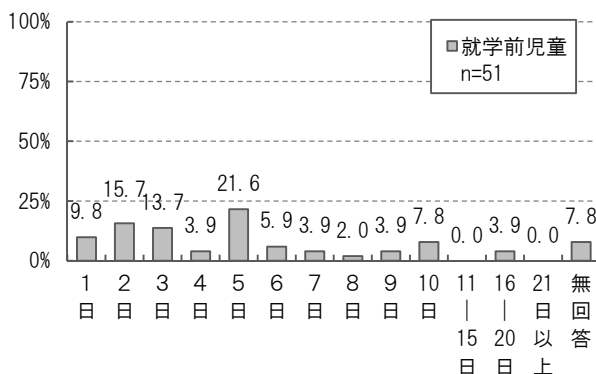
問17-1.2 母親が休んだ日数



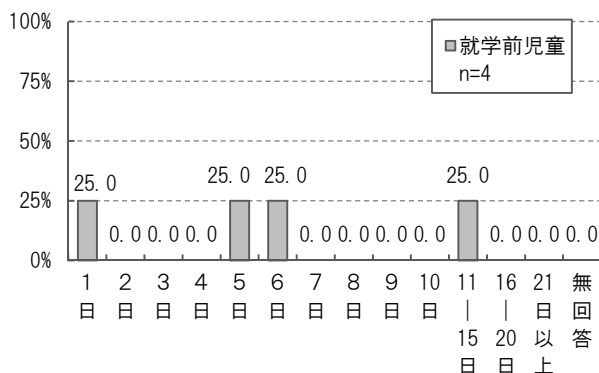
問17-1.3 (同居者を含む)親族・知人に子どもをみてもらった日数




問17-1.4 父親・母親のうち、就労していない方が子どもをみた日数



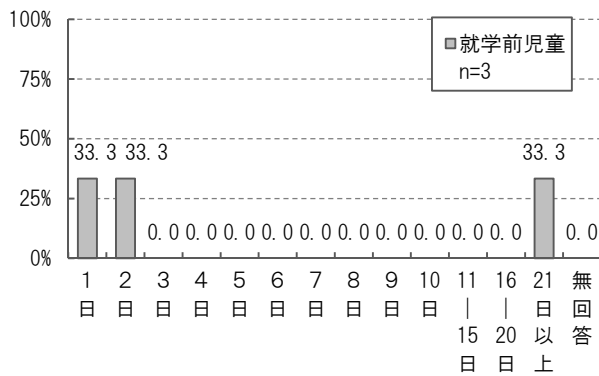
問17-1.5 病児・病後児の保育を利用した日数



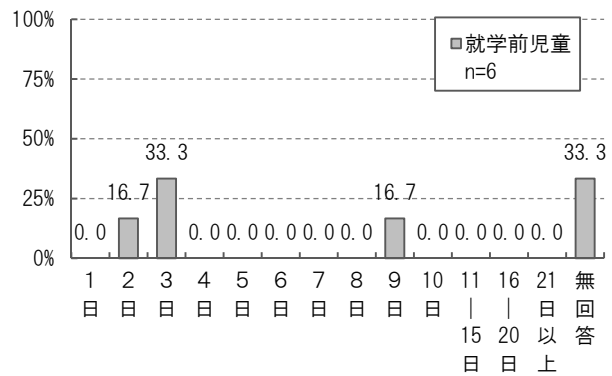
問17-1.6 ベビーシッターを利用した日数



問17-1.7 仕方なく子どもだけで留守番をさせた日数




問17-1.8 その他の日数



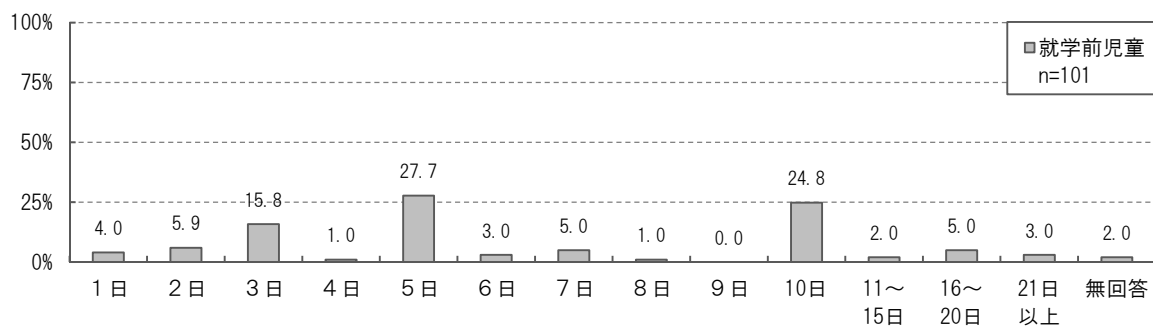
○父親・母親が休んで対処した方の病児・病後児保育施設の利用意向をみると、「できれば病児・病後児保育施設等を利用したい」が39.8%となっています。

○その際の年間利用希望日数は、「5日」(27.7%)、「10日」(24.8%)、「3日」(15.8%)となっています。

問17-2 父親・母親が休んで対処した方の病児・病後児保育施設の利用意向



問17-2.2 病児・病後児保育施設の利用希望日数

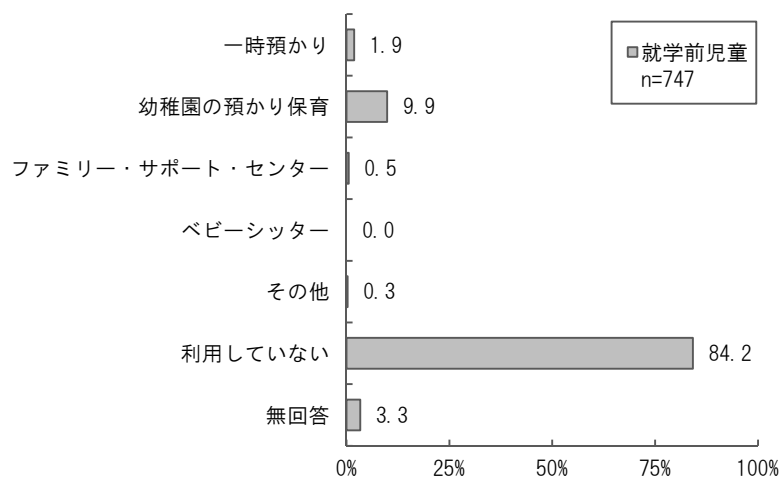


5 不定期の一時保育の利用について

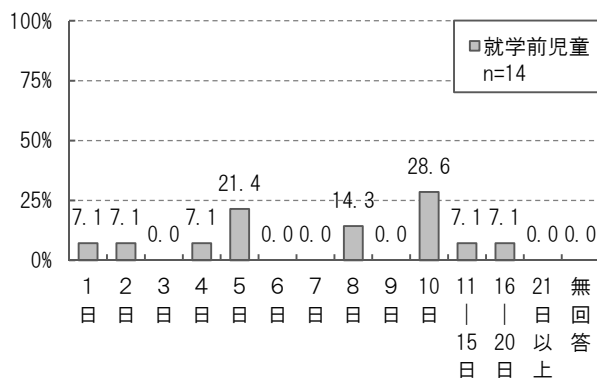
(1) 不定期に利用している教育・保育事業の状況

- 不定期に利用している教育・保育事業の状況をみると、「幼稚園の預かり保育」(9.9%) 「一時預かり」(1.9%)をはじめ、あまり利用がない状況です。
- 事業ごとの年間利用日数は、「一時預かり」では「10日」(28.6%)、「5日」(21.4%)、「幼稚園の預かり保育」では「21日以上」(40.5%)の割合が高くなっています。

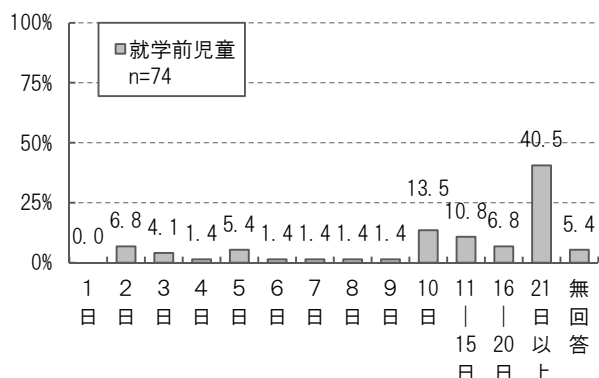
問18 不定期に利用している一時預かり事業



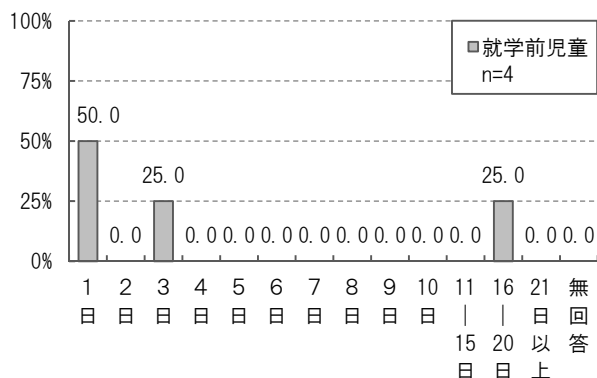
問18.1 「一時預かり」年間利用日数



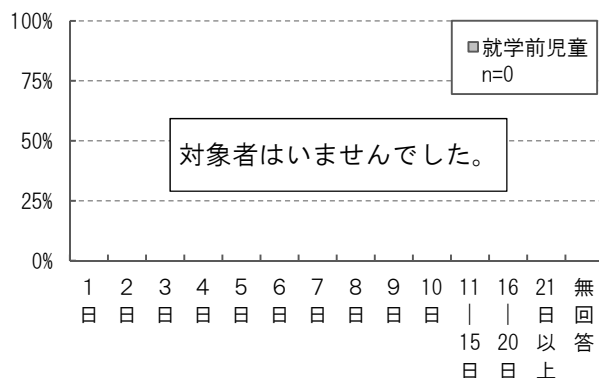
問18.2 「幼稚園の預かり保育」年間利用日数

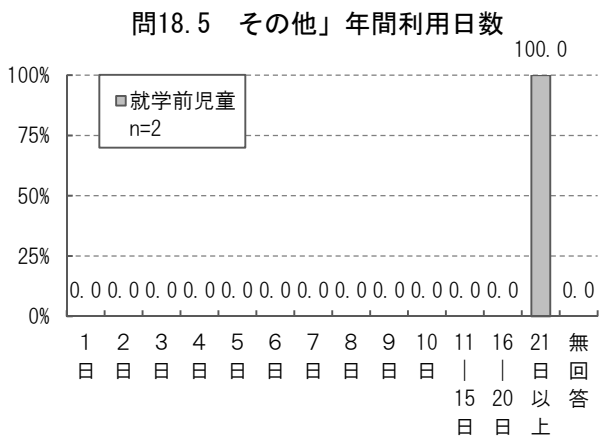


問18.3 「ファミリー・サポート・センター」年間利用日数



問18.4 「ベビーシッター」年間利用日数

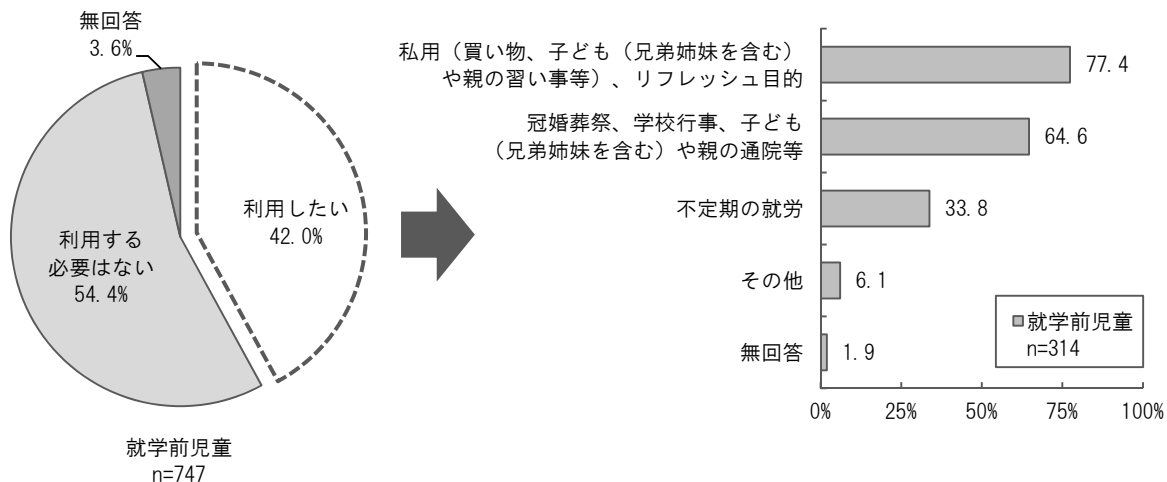




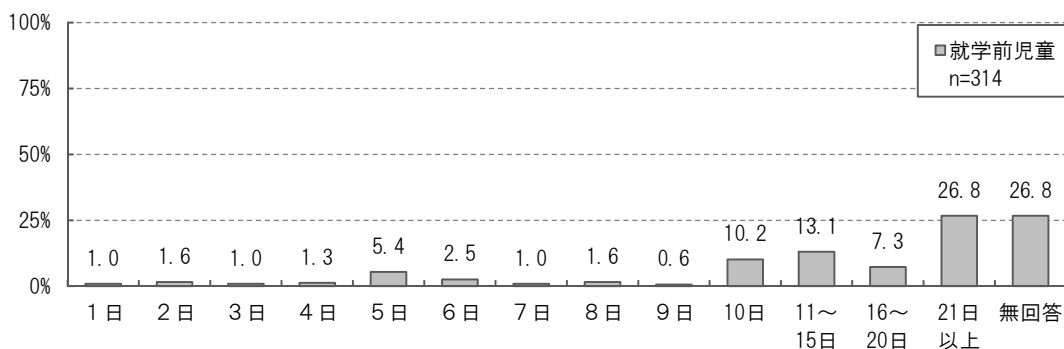
○一時保育事業の利用希望をみると、「利用する必要はない」(54.4%)、「利用したい」(42.0%)となっています。「利用したい」方の利用目的は、「私用(買物、子ども(兄弟姉妹を含む)や親の習い事等)、リフレッシュ目的」(77.4%)、「冠婚葬祭、学校行事、子ども(兄弟姉妹を含む)や親の通院等」(64.6%)、「不定期の就労」(33.8%)となっています。

○利用希望年間合計日数は、「21日以上」(26.8%)の割合が最も高くなっています。

問19 一時保育事業の利用希望とその目的

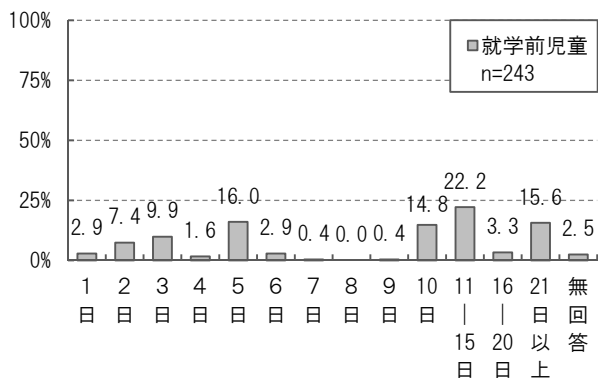


問19.1 一時保育事業の利用希望年間合計日数

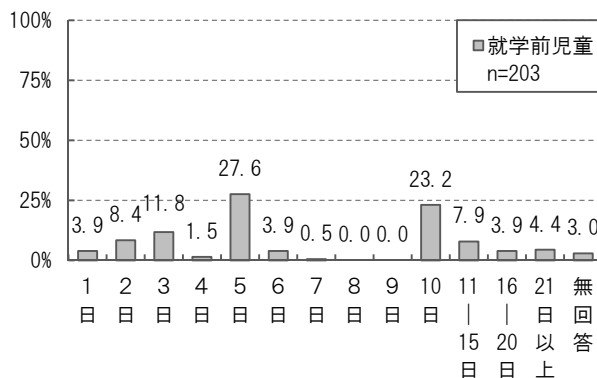


○目的ごとの年間利用希望日数は、『私用、リフレッシュ目的』では「11－15日」(22.2%)、『冠婚葬祭、学校行事、子どもや親の通院等』では「5日」(27.6%)、『不定期の就労』では「21日以上」(34.0%)の割合が高くなっています。

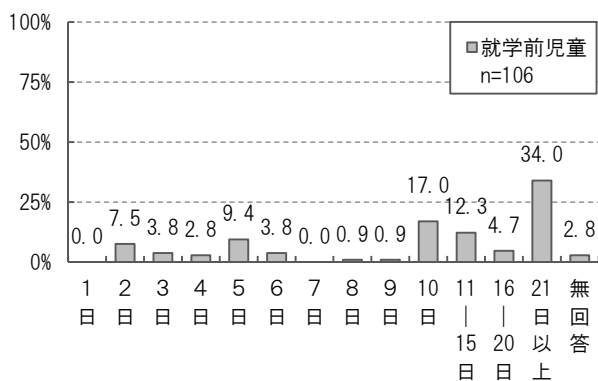
問19.1① 私用、リフレッシュ目的



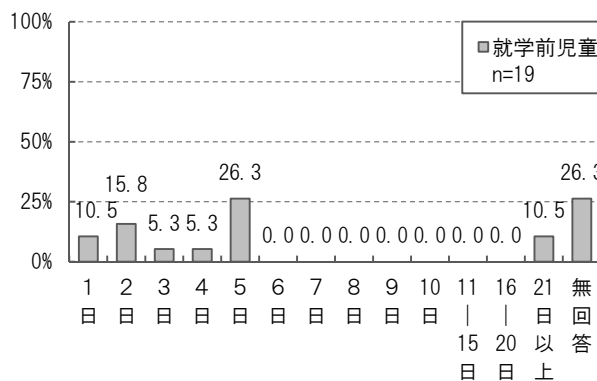
問19.1② 冠婚葬祭、学校行事、子どもや親の通院等



問19.1③ 不定期の就労



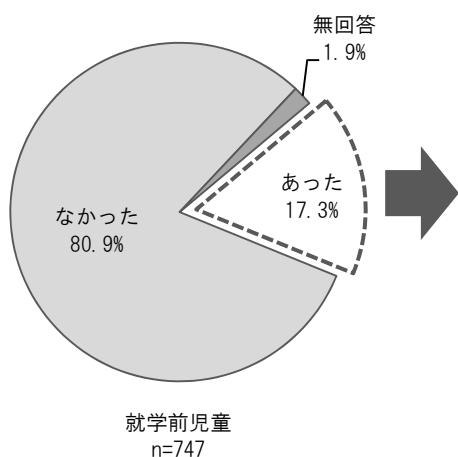
問19.1④ その他



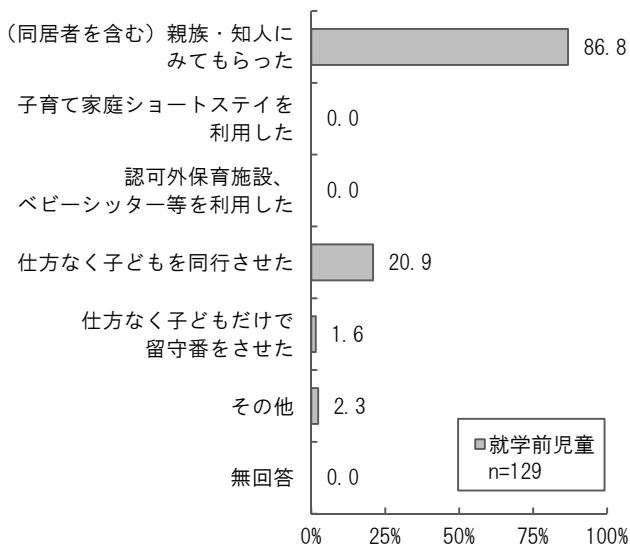
(2) 宿泊を伴う一時保育の利用状況

○この1年間に保護者の用事等で子どもを泊りがけでみてもらったことが、「あった」方は17.3%となっています。そのうち約9割の方は「(同居者を含む) 親族・知人にみてもらった」と回答していますが、「仕方なく子どもを同行させた」方も20.9%となっています。

問20 この1年間に保護者の用事等で子どもを泊りがけで家族以外に預けたことの有無

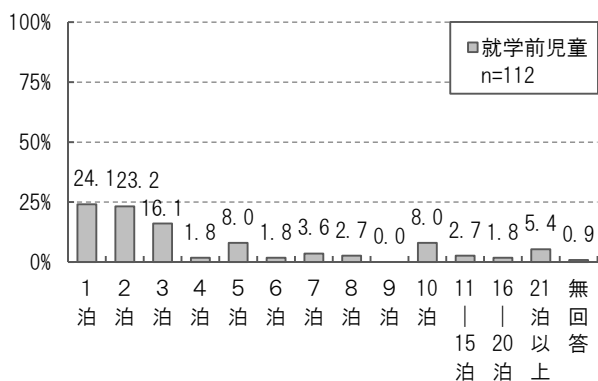


問20.1 この1年間の対処方法

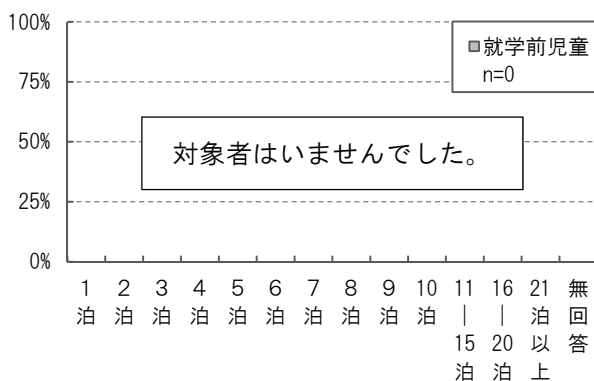


- 対処方法別の年間宿泊数は以下のとおりとなり、『(同居者を含む)親族・知人にみてもらった』では「1泊」～「3泊」(24.1%～16.1%)で割合が高くなっています。
- 『仕方なく子どもを同行させた』では「2泊」(37.0%)、「1泊」(29.6%)、「3泊」(18.5%)で割合が高くなっています。

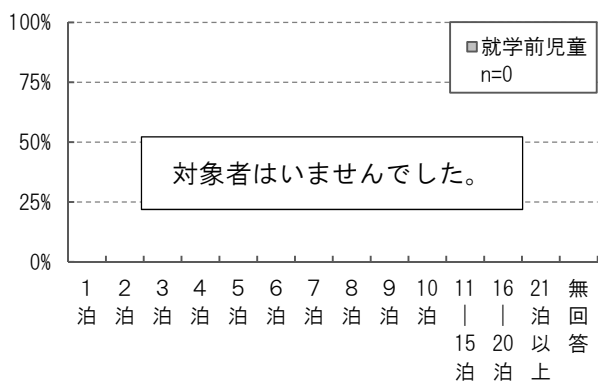
問20.1① (同居者を含む)親族・知人にみてもらった



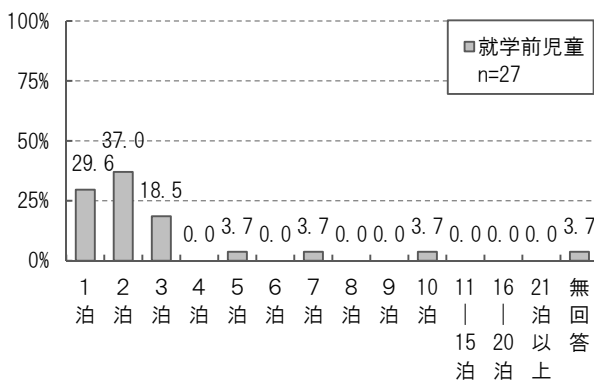
問20.1② 子育て家庭ショートステイを利用した



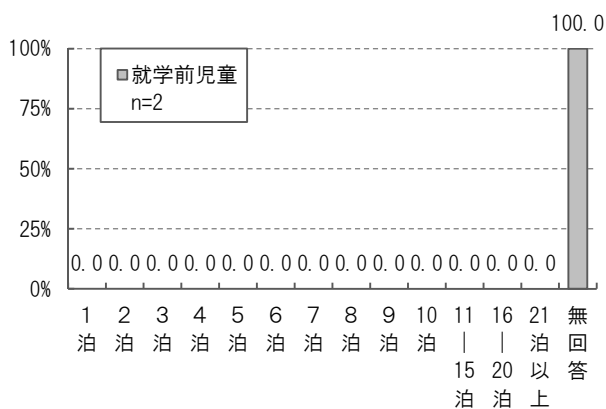
問20.1③ 認可外保育施設、ベビーシッター等を利用した



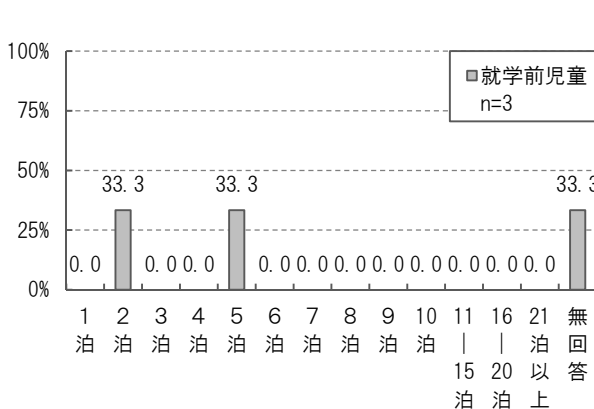
問20.1④ 仕方なく子どもを同行させた



問20.1⑤ 仕方なく子どもだけで留守番をさせた



問20.1⑥ その他



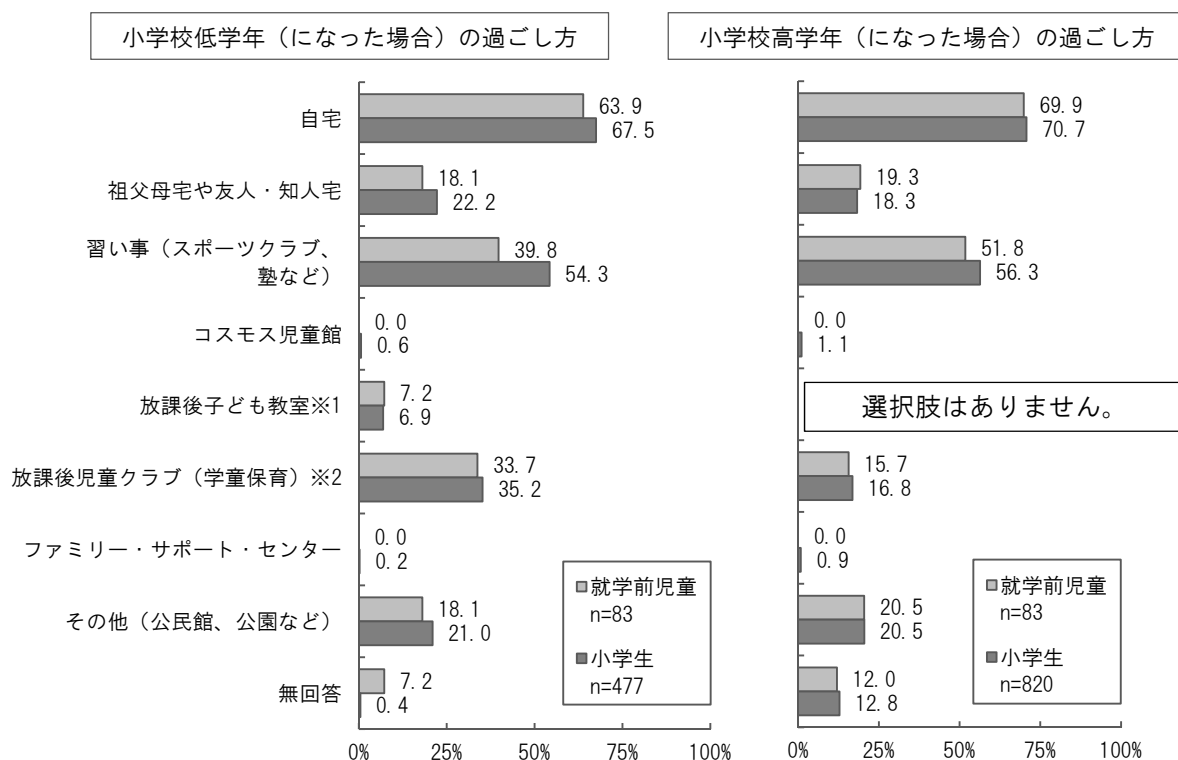
6 放課後の過ごし方について

(1) 平日の放課後の過ごし方について

○放課後の過ごし方の希望をみると、就学前児童は低学年のうち「自宅」(63.9%)、「習い事(スポーツクラブ、塾など)」(39.8%)、「放課後児童クラブ(学童保育)」(33.7%)と希望しています。高学年では「放課後児童クラブ(学童保育)」が18.0^{ポイント}減少し、「習い事(スポーツクラブ、塾など)」が12.0^{ポイント}増加しています。

○小学生も同様に、「自宅」(67.5%)、「習い事(スポーツクラブ、塾など)」(54.3%)、「放課後児童クラブ(学童保育)」(35.2%)と希望しています。高学年では「放課後児童クラブ(学童保育)」が18.4^{ポイント}減少しています。

問21[問10]・問22[問11] 放課後の過ごし方の希望



※「小学校低学年」は1～3年生、「小学校高学年」は4～6年生の意味です。

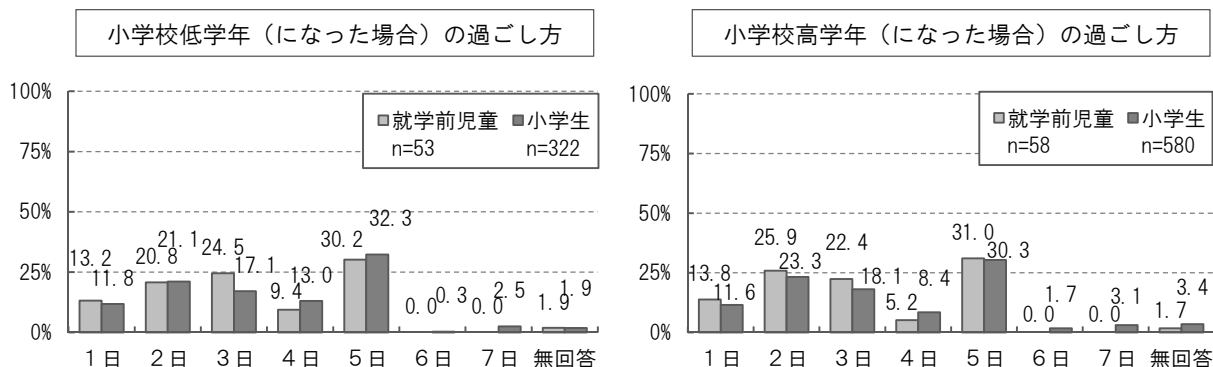
※1「放課後子ども教室」…地域の方々の協力を得て、放課後や週末に小学校や公民館で学習・スポーツ・文化芸術活動などを体験する取組です。
保護者の就労の有無に関わらず利用できます。

※2「放課後児童クラブ」…地域によって学童保育などと呼ばれています。保護者が就労等により昼間家庭にいない場合などに、支援員の下、子どもの生活の場を提供するものです。事業の利用にあたっては、一定の利用料がかかります。

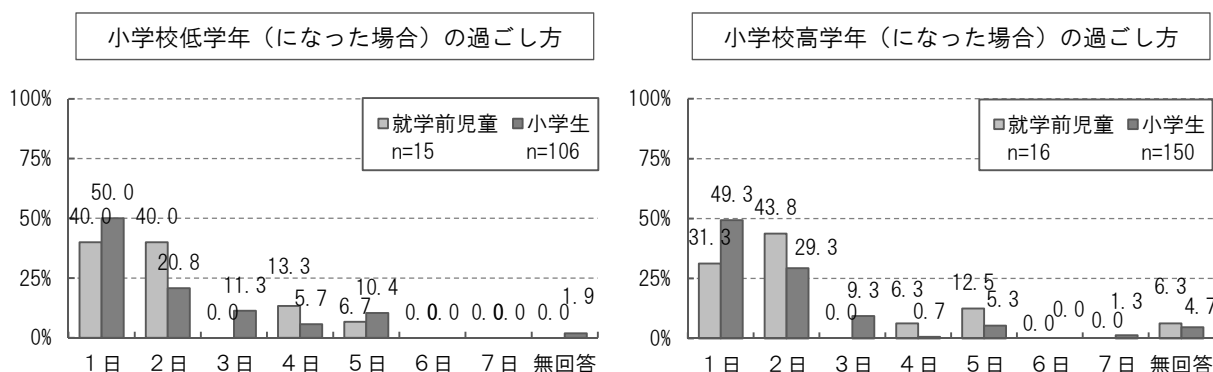
○就学前児童の保護者が放課後を過ごさせたい場所別に1週間当たりの希望日数をみると、『自宅』では「5日」（低学年時期30.2%・高学年時期31.0%）の割合が最も高くなっています。『祖父母宅や友人・知人宅』では、低学年時期は「1日」「2日」（各40.0%）、高学年時期は「2日」（43.8%）の割合が最も高くなっています。『習い事』では、「2日」（低学年時期54.5%・高学年時期53.5%）の割合が最も高くなっています。『放課後子ども教室』では、低学年時期は「1日」（66.7%）の割合が最も高くなっています。また、高学年の選択肢はありません。『放課後児童クラブ（学童保育）』では、低学年時期は「5日」（低学年時期42.9%・高学年時期38.5%）の割合が最も高くなっています。

○一方、小学生の保護者が放課後を過ごさせたい場所別に週当たりの希望日数をみると、『自宅』では「5日」（低学年時期32.3%・高学年時期30.3%）の割合が最も高くなっています。『祖父母宅や友人・知人宅』では、「1日」（低学年時期50.0%・高学年時期49.3%）の割合が最も高くなっています。『習い事』では、「2日」（低学年時期41.7%・高学年時期43.3%）の割合が最も高くなっています。『放課後子ども教室』では、低学年時期は「1日」（69.7%）の割合が最も高くなっています。また、高学年の選択肢はありません。『放課後児童クラブ（学童保育）』では、「5日」（低学年時期51.8%・高学年時期38.4%）の割合が最も高くなっています。

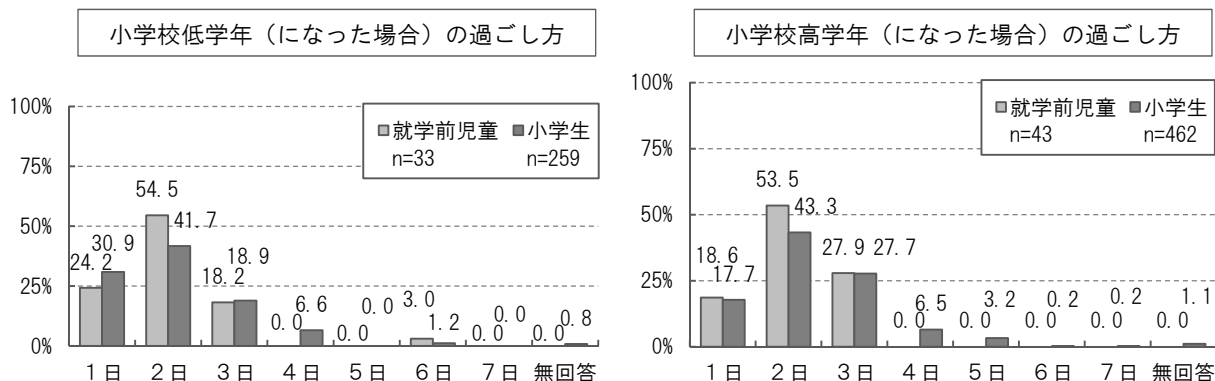
問21.1[問10.1]・問22.1[問11.1] 「自宅」希望日数（1週間当たり）



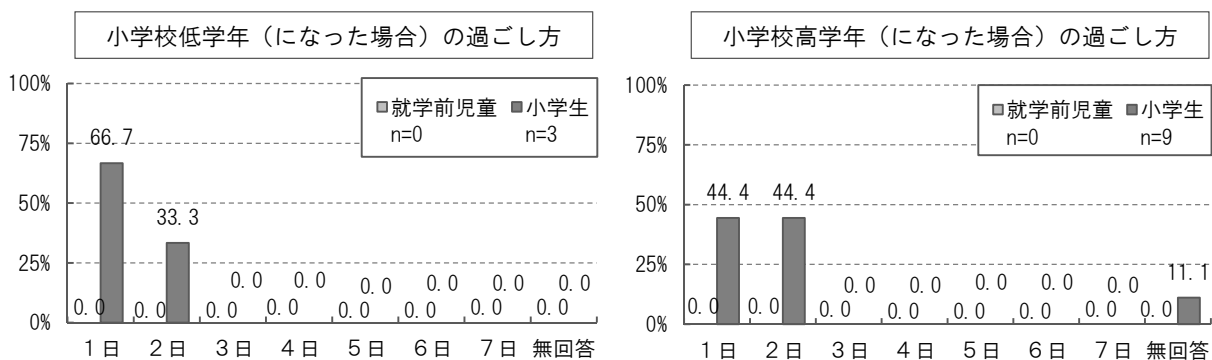
問21.2[問10.2]・問22.2[問11.2] 「祖父母宅や友人・知人宅」希望日数（1週間当たり）



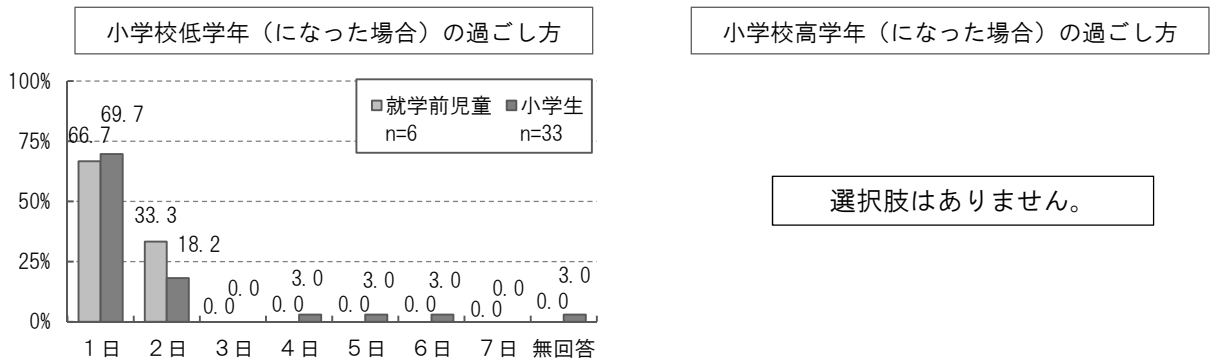
問21.3[問10.3]・問22.3[問11.3] 「習い事（スポーツクラブ、塾など）」希望日数（1週間当たり）



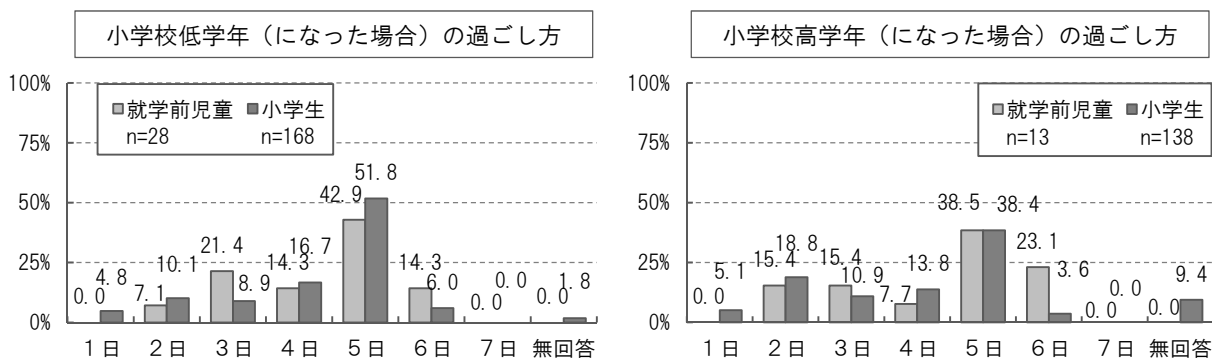
問21.4[問10.4]・問22.4[問11.4] 「コスモス児童館」希望日数（1週間当たり）



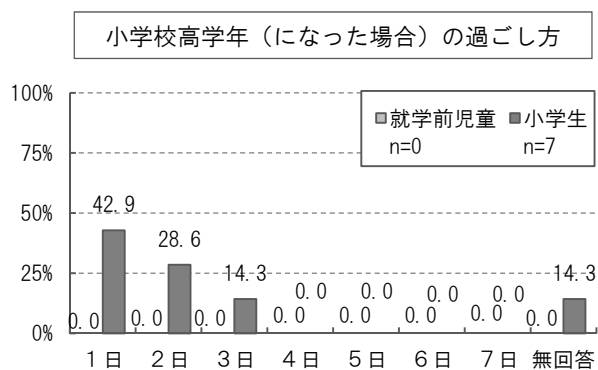
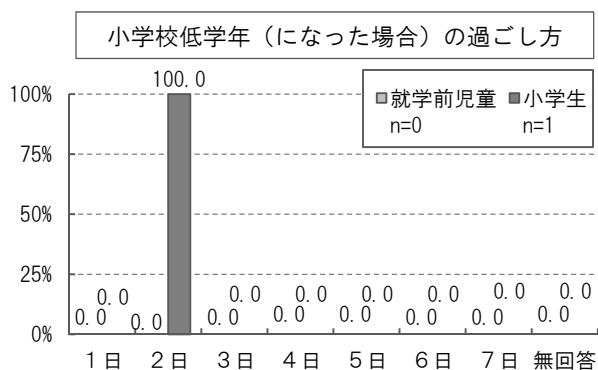
問21.5[問10.5] 「放課後子ども教室」希望日数（1週間当たり）



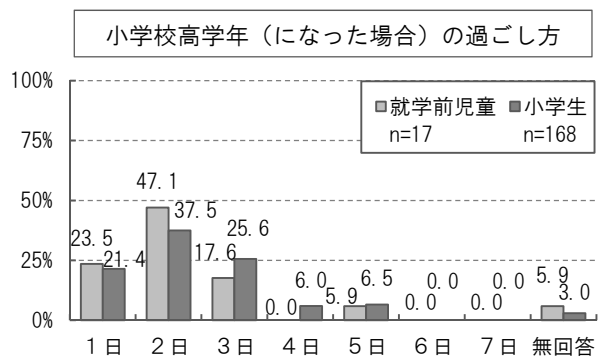
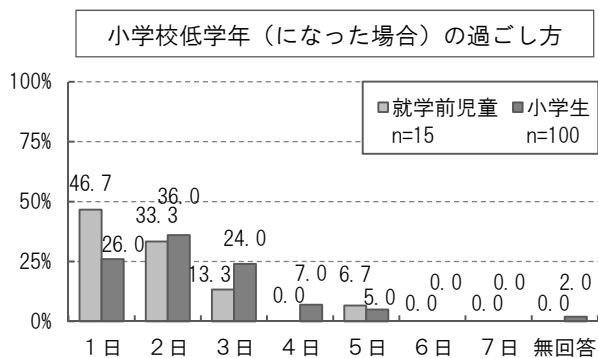
問21.6[問10.6]・問22.5[問11.5] 「放課後児童クラブ（学童保育）」希望日数（1週間当たり）



問21.7[問10.7]・問22.6[問11.6] 「ファミリー・サポート・センター」希望日数（1週間当たり）

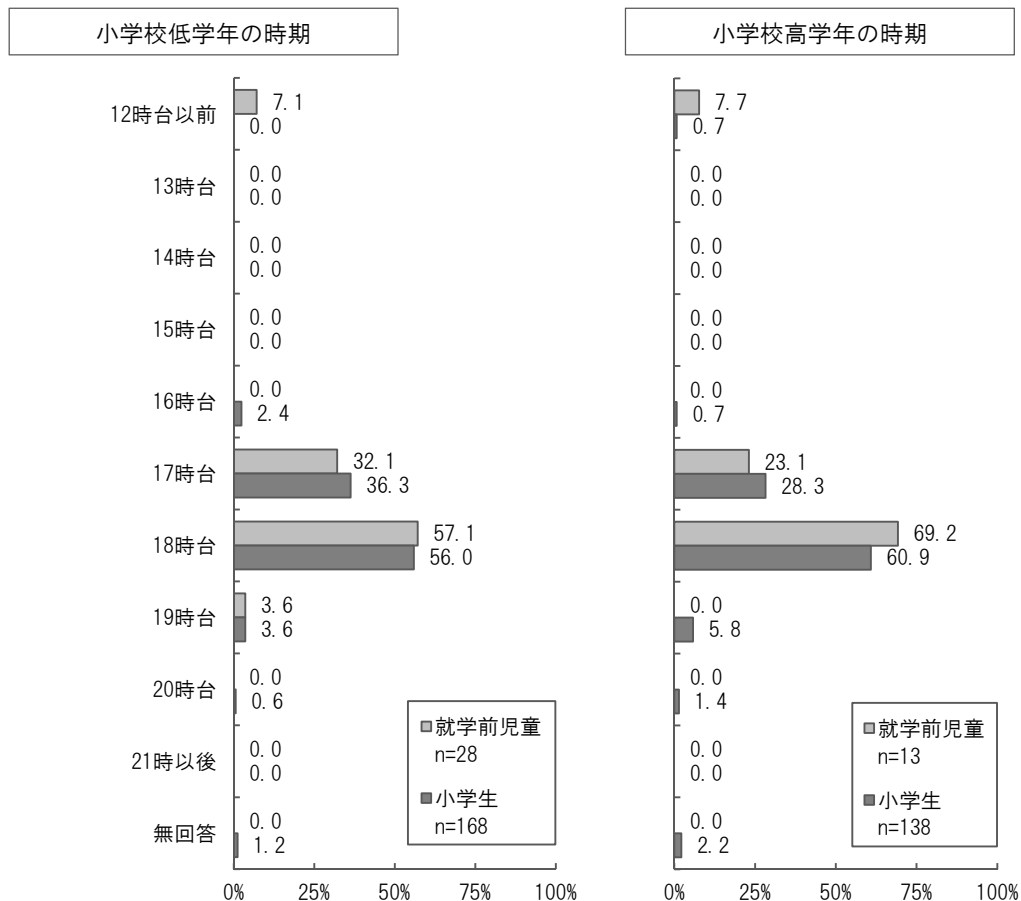


問21.8[問10.8]・問22.7[問11.7] 「その他（公民館、公園など）」希望日数（1週間当たり）



○放課後児童クラブの下校時からの利用希望時間帯をみると、就学前児童では「18時台まで」（低学年時期57.1%・高学年時期69.2%）の割合が最も高くなっています。同様に小学生も、「18時台まで」（低学年時期56.0%・高学年時期60.9%）の割合が最も高くなっています。

問21.6[問10.6]・問22.5[問11.5] 「放課後児童クラブ（学童保育）」下校時からの利用希望時間


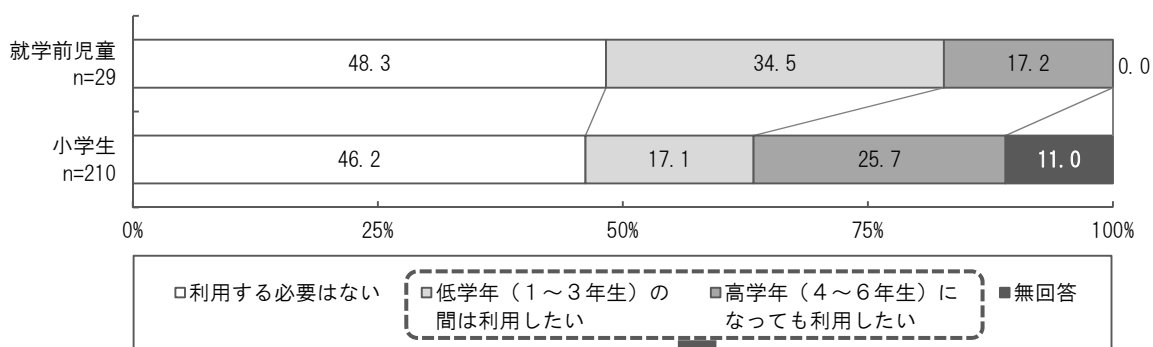


(2) 土曜日、日曜・長期休暇期間中の放課後児童クラブの利用希望

○土曜日の放課後児童クラブの利用希望をみると、「低学年（1～3年生）の間は利用したい」方は就学前児童で34.5%、小学生では17.1%となっています。また、「高学年（4～6年生）になっても利用したい」方は就学前児童で17.2%、小学生では25.7%となっています。

○希望開始時刻は、就学前児童・小学生ともに「8時台」（就学前児童66.7%・小学生70.0%）の割合が最も高く、希望終了時刻は、就学前児童・小学生ともに「18時台」（就学前児童73.3%・小学生57.8%）の割合が最も高くなっています。

問23(1) [問12(1)] 土曜日の放課後児童クラブの利用希望



○長期の休暇期間中の利用希望をみると、「低学年（1～3年生）の間は利用したい」は就学前児童で69.0%、小学生では25.2%となっています。また、「高学年（4～6年生）になっても利用したい」は就学前児童で27.6%、小学生では59.0%となっています。

○就学前児童・小学生ともに、希望開始時間は「8時台」（就学前児童78.6%・小学生75.1%）、希望終了時間は「18時台」（就学前児童60.7%・小学生53.1%）で最も高くなっています。

問23(2) [問12(2)] 長期の休暇期間中の放課後児童クラブの利用希望

