

第3回稲美町上下水道事業運営委員会 資料

目次

| | |
|----------------------|----|
| 1. 財政シミュレーション結果について | 3 |
| <hr/> | |
| 2. 水道料金の改定について | 9 |
| <hr/> | |
| 3. 水道料金の改定スケジュールについて | 17 |
| <hr/> | |

1. 財政シミュレーション結果について

料金改定を行わない場合、令和10年度に損益赤字、令和13年度には資金ショートが発生するシミュレーション結果となりました

第2回委員会資料再掲

料金改定を実施しない場合のシミュレーションの結果

投資・財政計画(収益の収支)

(単位:千円)

| 区 分 | | 年 度 | 令和3年度 (決算) | 令和4年度 (決算) 〔見込〕 | 令和5年度 | 令和6年度 | 令和7年度 | 令和8年度 | 令和9年度 | 令和10年度 | 令和11年度 | 令和12年度 | 令和13年度 | 令和14年度 | 令和15年度 |
|-----------|-----------------------|-----|---------------|-----------------------|-----------|-----------|---------|---------|---------|---------|---------|---------|----------|----------|------------|
| 収益的 収支 | 1. 営業収益 (A) | | 487,528 | 485,276 | 484,350 | 480,811 | 478,597 | 476,396 | 474,697 | 470,449 | 467,510 | 464,594 | 462,955 | 458,016 | 454,367 |
| | 2. 営業外収益 (B) | | 84,459 | 79,803 | 76,415 | 74,135 | 72,968 | 71,723 | 71,003 | 70,429 | 69,637 | 68,682 | 67,231 | 64,779 | 63,462 |
| | 収 入 計 (C) | | 571,987 | 565,079 | 560,764 | 554,946 | 551,565 | 548,119 | 545,700 | 540,878 | 537,147 | 533,276 | 530,186 | 522,795 | 517,829 |
| 支出的 収支 | 1. 営業費用 (D) | | 436,327 | 466,294 | 451,868 | 454,825 | 514,647 | 522,759 | 519,279 | 520,980 | 524,993 | 530,421 | 534,494 | 547,045 | 564,761 |
| | 2. 営業外費用 (E) | | 23,425 | 22,107 | 20,295 | 19,811 | 23,968 | 24,793 | 24,194 | 23,213 | 22,464 | 21,780 | 20,972 | 21,098 | 21,392 |
| | 支 出 計 (D)+(E) | | 459,752 | 488,401 | 472,164 | 474,636 | 538,615 | 547,552 | 543,472 | 544,193 | 547,457 | 552,201 | 555,466 | 568,143 | 586,153 |
| | 経常損益 (C)-(D)+(E) | | 112,235 | 76,677 | 88,601 | 80,310 | 12,951 | 567 | 2,228 | -3,315 | -10,310 | -18,925 | -25,279 | -45,348 | -68,324 |
| | 特別利益 (F) | | - | - | - | - | - | - | - | - | - | - | - | - | - |
| | 特別損失 (G) | | 296 | 296 | 296 | 296 | 296 | 296 | 296 | 296 | 296 | 296 | 296 | 296 | 296 |
| | 特別損益 (F)-(G) (H) | | -296 | -296 | -296 | -296 | -296 | -296 | -296 | -296 | -296 | -296 | -296 | -296 | -296 |
| | 当年度純利益(又は純損失) (E)+(H) | | 111,939 | 76,381 | 88,305 | 80,014 | 12,655 | 271 | 1,932 | -3,611 | -10,606 | -19,221 | -25,575 | -45,644 | -68,620 |
| | 資 金 残 高 | | 1,725,033 | 1,829,650 | 1,790,052 | 1,071,235 | 850,195 | 667,270 | 653,258 | 568,464 | 457,366 | 347,216 | -135,476 | -654,457 | -1,169,880 |

料金改定を行わない場合、令和10年度以降に損益赤字が発生する可能性が高い状況です。

資金残高についても、令和13年度に資金ショートが発生します。

投資・財政計画(資本的収支)

(単位:千円)

| 区 分 | | 年 度 | 令和3年度 (決算) | 令和4年度 (決算) 〔見込〕 | 令和5年度 | 令和6年度 | 令和7年度 | 令和8年度 | 令和9年度 | 令和10年度 | 令和11年度 | 令和12年度 | 令和13年度 | 令和14年度 | 令和15年度 |
|-----------|-----------------------------|-----|---------------|-----------------------|---------|-----------|---------|---------|---------|---------|---------|---------|---------|---------|---------|
| 資本的 収支 | 1. 企業債 (A) | | 140,000 | - | 100,000 | 560,000 | 222,300 | 78,037 | 37,608 | 55,216 | 60,903 | 57,206 | 149,556 | 158,000 | 158,000 |
| | 2. 他会計負担金 (B) | | 3,085 | 1,294 | 1,294 | 1,294 | 1,294 | 1,294 | 1,294 | 1,294 | 1,294 | 1,294 | 1,294 | 1,294 | 1,294 |
| | 3. その他 (C) | | 7,907 | 9,698 | 9,698 | 9,698 | 9,698 | 9,698 | 9,698 | 9,698 | 9,698 | 9,698 | 9,698 | 9,698 | 9,698 |
| | 計 (A)+(B)+(C) | | 150,992 | 10,992 | 110,992 | 570,992 | 233,292 | 89,029 | 48,600 | 66,208 | 71,895 | 68,198 | 160,548 | 168,992 | 168,992 |
| 資本的 収支 | 1. 建設改良費 (D) | | 393,414 | 32,650 | 281,609 | 1,419,084 | 575,496 | 390,184 | 188,038 | 276,081 | 304,514 | 286,031 | 747,781 | 789,998 | 789,998 |
| | 2. 企業債償還金 (E) | | 97,575 | 85,526 | 77,667 | 78,357 | 80,096 | 80,006 | 81,448 | 78,479 | 79,646 | 91,049 | 93,004 | 90,502 | 82,897 |
| | 計 (D)+(E) | | 490,989 | 118,176 | 359,276 | 1,497,441 | 655,592 | 470,190 | 269,486 | 354,560 | 384,160 | 377,080 | 840,785 | 880,500 | 872,895 |
| | 資本的収入額が資本的支出額に不足する額 (B)-(A) | | 339,997 | 107,184 | 248,284 | 926,449 | 422,300 | 381,161 | 220,886 | 288,351 | 312,265 | 308,881 | 680,237 | 711,508 | 703,903 |
| 補填財源 | 1. 損益勘定留保資金 (F) | | - | 107,184 | 120,382 | 127,618 | 188,606 | 197,964 | 204,943 | 207,169 | 211,773 | 217,953 | 223,120 | 238,171 | 257,099 |
| | 2. その他 (G) | | 339,997 | - | 127,903 | 798,832 | 233,694 | 183,197 | 15,943 | 81,183 | 100,492 | 90,928 | 457,117 | 473,337 | 446,804 |
| | 計 (F)+(G) | | 339,997 | 107,184 | 248,284 | 926,449 | 422,300 | 381,161 | 220,886 | 288,351 | 312,265 | 308,881 | 680,237 | 711,508 | 703,903 |

料金改定の実施時期と料金改定率

【水道料金の改定案】

目指すべき
方向性

- 安定的な事業経営状況で損益黒字を確保
- 事業経営を持続するために必要な資金残高の確保

【考え方】

料金
改定
時期

- 料金改定を実施しなかった場合、令和10年度以降は損益赤字となり、資金についても令和13年度の時点で資金ショートする可能性があります。
- 令和10年度の直前で料金改定した場合（料金改定時期を遅らせた場合）、大幅な料金改定が必要となるため、できるだけ早いタイミングで改定を行い、段階的に改定していくことが望ましいと考えます。

料金
改定率

- 令和14年度（令和5年度から10年間）までの損益黒字、資金残高を確保するためには、現状から+20%程度の料金改定が必要となります（令和6年4月に料金改定を実施した場合）。ただし、この場合でも令和15年度には資金ショートが発生します。
- 一方、昨今の燃料費等物価高騰の状況に鑑み、今後の段階的な改定も見据えた上で、現実的には15%程度の改定が妥当と考えられます。ただし、この場合でも、令和15年度以降で再度損益赤字、令和14年度の時点で資金ショートの可能性があるため、令和11年度を目途に再度料金改定を検討する必要があります。

損益黒字、令和13年度の資金残高の確保のために、 15%の料金改定が必要です

第2回委員会資料再掲

15%改定後のシミュレーションの結果

令和6年度に15%の料金改定を実施

投資・財政計画(収益的収支)

(単位:千円)

| 年 度 | | 令和3年度 (決算) | 令和4年度 (決算) | 令和5年度 | 令和6年度 | 令和7年度 | 令和8年度 | 令和9年度 | 令和10年度 | 令和11年度 | 令和12年度 | 令和13年度 | 令和14年度 | 令和15年度 |
|-----|--------------------|---------------|---------------|-----------|-----------|---------|---------|---------|---------|---------|---------|---------|---------|----------|
| 区 分 | 1. 営業収益 (A) | 487,528 | 485,276 | 484,350 | 552,350 | 549,804 | 547,273 | 545,319 | 540,434 | 537,054 | 533,701 | 531,816 | 526,135 | 521,940 |
| | 2. 営業外収益 | 84,459 | 79,803 | 76,415 | 74,135 | 72,968 | 71,723 | 71,003 | 70,429 | 69,637 | 68,682 | 67,231 | 64,779 | 63,462 |
| 収益的 | 収入計 (C) | 571,987 | 565,079 | 560,764 | 626,485 | 622,772 | 618,996 | 616,322 | 610,862 | 606,691 | 602,382 | 599,047 | 590,915 | 585,402 |
| 支 出 | 1. 営業費用 | 436,327 | 466,294 | 451,868 | 454,825 | 514,647 | 522,759 | 519,279 | 520,980 | 524,993 | 530,421 | 534,494 | 547,045 | 564,761 |
| | 2. 営業外費用 | 23,425 | 22,107 | 20,295 | 19,811 | 23,968 | 24,793 | 24,194 | 23,213 | 22,464 | 21,780 | 20,972 | 21,098 | 21,392 |
| 支 出 | 支出計 (D) | 459,752 | 488,401 | 472,164 | 474,636 | 538,615 | 547,552 | 543,472 | 544,193 | 547,457 | 552,201 | 555,466 | 568,143 | 586,153 |
| 経常 | 損益 (C)-(D) (E) | 112,235 | 76,677 | 88,601 | 151,849 | 84,158 | 71,444 | 72,849 | 66,670 | 59,233 | 50,181 | 43,581 | 22,772 | -751 |
| 特 別 | 利益 (F) | - | - | - | - | - | - | - | - | - | - | - | - | - |
| 特 別 | 損失 (G) | 296 | 296 | 296 | 296 | 296 | 296 | 296 | 296 | 296 | 296 | 296 | 296 | 296 |
| 特 別 | 損益 (F)-(G) (H) | -296 | -296 | -296 | -296 | -296 | -296 | -296 | -296 | -296 | -296 | -296 | -296 | -296 |
| 当年度 | 純利益(又は純損失) (E)+(H) | 111,939 | 76,381 | 88,305 | 151,553 | 83,862 | 71,148 | 72,553 | 66,374 | 58,937 | 49,885 | 43,285 | 22,476 | -1,047 |
| 資 金 | 残 高 | 1,725,033 | 1,829,650 | 1,790,052 | 1,142,774 | 992,941 | 880,893 | 937,503 | 922,693 | 881,139 | 840,096 | 426,265 | -24,596 | -472,447 |

令和6年度に15%の料金改定を実施した場合、令和10年度以降も損益黒字を確保することができます。ただし、令和15年度以降は再度損益赤字が発生する可能性があり、令和11年度を目途に再度改定を検討する必要があります。

資金残高についても、令和14年度の資金ショートが発生します。

投資・財政計画(資本的収支)

(単位:千円)

| 年 度 | | 令和3年度 (決算) | 令和4年度 (決算) | 令和5年度 | 令和6年度 | 令和7年度 | 令和8年度 | 令和9年度 | 令和10年度 | 令和11年度 | 令和12年度 | 令和13年度 | 令和14年度 | 令和15年度 |
|------|----------------------------------|---------------|---------------|---------|-----------|---------|---------|---------|---------|---------|---------|---------|---------|---------|
| 区 分 | 1. 企業債 | 140,000 | - | 100,000 | 560,000 | 222,300 | 78,037 | 37,608 | 55,216 | 60,903 | 57,206 | 149,556 | 158,000 | 158,000 |
| | 2. 他会計負担金 | 3,085 | 1,294 | 1,294 | 1,294 | 1,294 | 1,294 | 1,294 | 1,294 | 1,294 | 1,294 | 1,294 | 1,294 | 1,294 |
| | 3. その他 | 7,907 | 9,698 | 9,698 | 9,698 | 9,698 | 9,698 | 9,698 | 9,698 | 9,698 | 9,698 | 9,698 | 9,698 | 9,698 |
| 資本的 | 収入計 (A) | 150,992 | 10,992 | 110,992 | 570,992 | 233,292 | 89,029 | 48,600 | 66,208 | 71,895 | 68,198 | 160,548 | 168,992 | 168,992 |
| 支 出 | 1. 建設改良費 | 393,414 | 32,650 | 281,609 | 1,419,084 | 575,496 | 390,184 | 188,038 | 276,081 | 304,514 | 286,031 | 747,781 | 789,998 | 789,998 |
| | 2. 企業債償還金 | 97,575 | 85,526 | 77,667 | 78,357 | 80,096 | 80,006 | 81,448 | 78,479 | 79,646 | 91,049 | 93,004 | 90,502 | 82,897 |
| 支 出 | 支出計 (B) | 490,989 | 118,176 | 359,276 | 1,497,441 | 655,592 | 470,190 | 269,486 | 354,560 | 384,160 | 377,080 | 840,785 | 880,500 | 872,895 |
| 資本的 | 収入額が資本的支出額に 不足する額 (B)-(A) (C) | 339,997 | 107,184 | 248,284 | 926,449 | 422,300 | 381,161 | 220,886 | 288,351 | 312,265 | 308,881 | 680,237 | 711,508 | 703,903 |
| 補填財源 | 1. 損益勘定留保資金 | - | 107,184 | 120,382 | 127,618 | 188,606 | 197,964 | 204,943 | 207,169 | 211,773 | 217,953 | 223,120 | 238,171 | 257,099 |
| | 2. その他 | 339,997 | - | 127,903 | 798,832 | 233,694 | 183,197 | 15,943 | 81,183 | 100,492 | 90,928 | 457,117 | 473,337 | 446,804 |
| 補填財源 | 計 (D) | 339,997 | 107,184 | 248,284 | 926,449 | 422,300 | 381,161 | 220,886 | 288,351 | 312,265 | 308,881 | 680,237 | 711,508 | 703,903 |

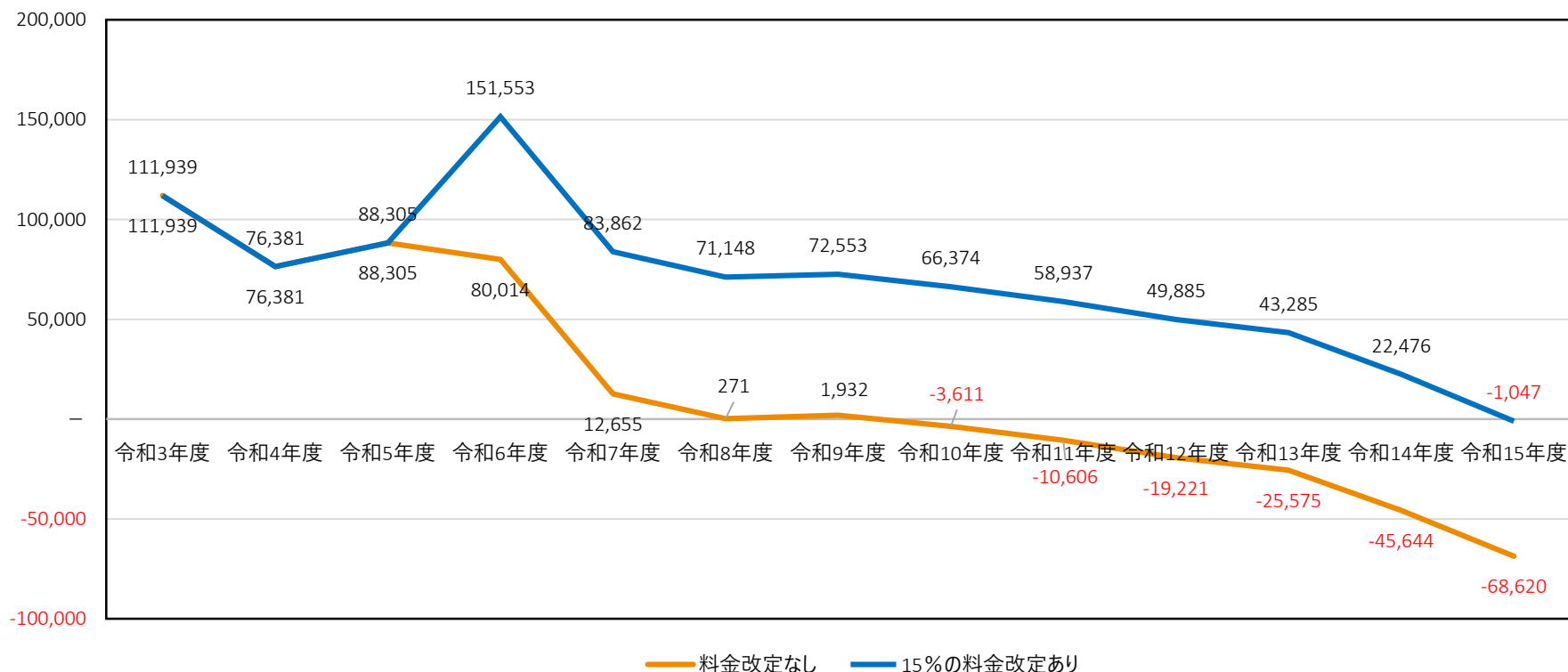
15%の料金改定により、 令和14年度までの損益黒字が確保できます

第2回委員会資料再掲

水道料金を改定しなかった場合と15%の改定をした場合の当年度純利益比較

(単位：千円)

当年度純利益の推移



当期純利益

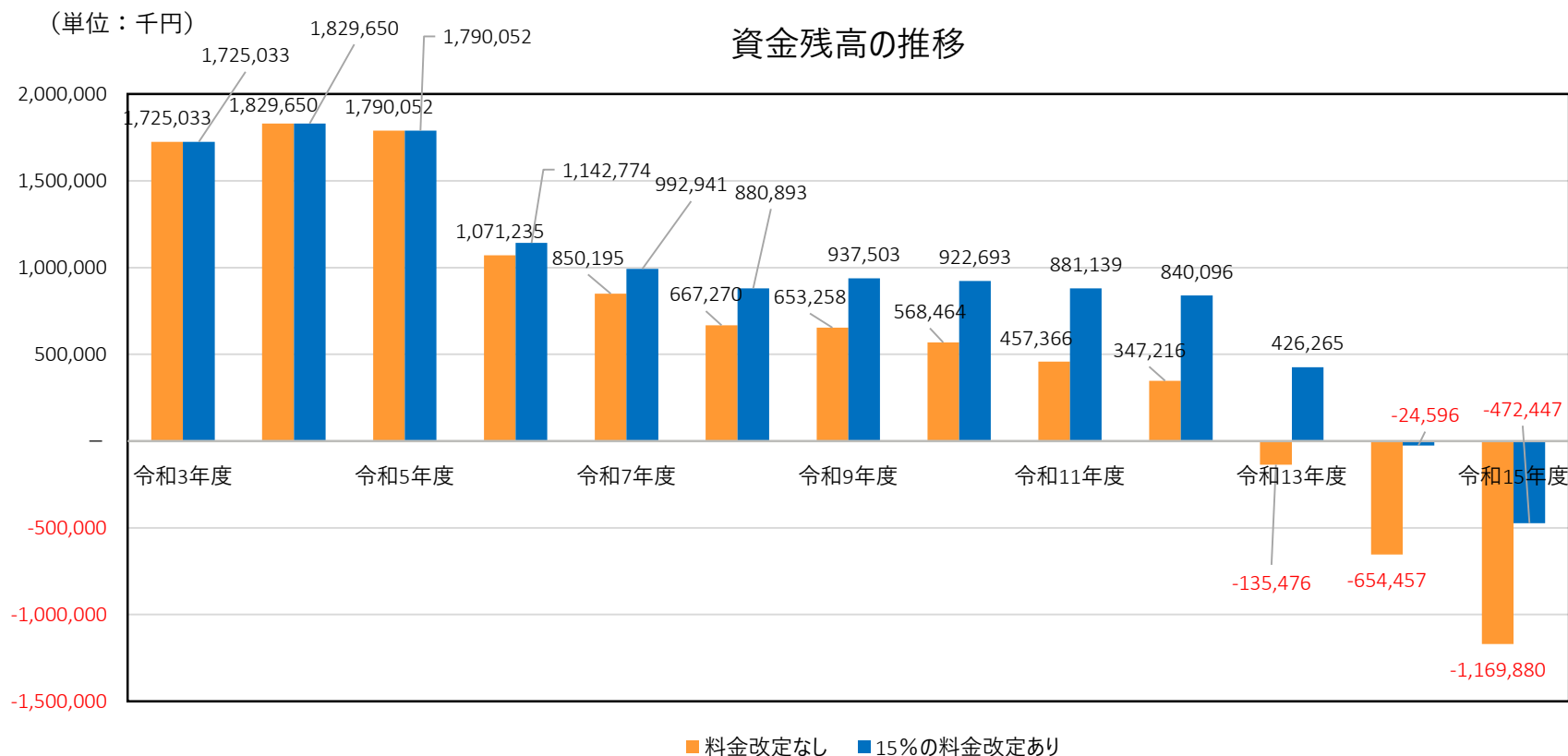
(単位：千円)

| 区 分 \ 年 度 | 令和3年度 (決算) | 令和4年度 (決算見) | 令和5年度 | 令和6年度 | 令和7年度 | 令和8年度 | 令和9年度 | 令和10年度 | 令和11年度 | 令和12年度 | 令和13年度 | 令和14年度 | 令和15年度 |
|------------|---------------|----------------|--------|---------|--------|--------|--------|--------|---------|---------|---------|---------|---------|
| 料金改定なし | 111,939 | 76,381 | 88,305 | 80,014 | 12,655 | 271 | 1,932 | -3,611 | -10,606 | -19,221 | -25,575 | -45,644 | -68,620 |
| 15%の料金改定あり | 111,939 | 76,381 | 88,305 | 151,553 | 83,862 | 71,148 | 72,553 | 66,374 | 58,937 | 49,885 | 43,285 | 22,476 | -1,047 |

15%の料金改定により、 令和13年度までの資金ショート回避できます

第2回委員会資料再掲

水道料金を改定しなかった場合と15%の改定をした場合の資金残高比較



資金残高

(単位：千円)

| 区 分 \ 年 度 | 令和3年度 (決算) | 令和4年度 (決算 見込) | 令和5年度 | 令和6年度 | 令和7年度 | 令和8年度 | 令和9年度 | 令和10年度 | 令和11年度 | 令和12年度 | 令和13年度 | 令和14年度 | 令和15年度 |
|------------|---------------|---------------------|-----------|-----------|---------|---------|---------|---------|---------|---------|----------|----------|------------|
| 料金改定なし | 1,725,033 | 1,829,650 | 1,790,052 | 1,071,235 | 850,195 | 667,270 | 653,258 | 568,464 | 457,366 | 347,216 | -135,476 | -654,457 | -1,169,880 |
| 15%の料金改定あり | 1,725,033 | 1,829,650 | 1,790,052 | 1,142,774 | 992,941 | 880,893 | 937,503 | 922,693 | 881,139 | 840,096 | 426,265 | -24,596 | -472,447 |

2. 水道料金の改定について

第2回委員会でのご意見等を参考に、前回の委員会でお示した3パターンのうち、
パターン①（一律15%改定）を基本として検討を行いました

各料金体系パターンのまとめ

| | 説明 | 全体改定率 | 基本料金収入割合 | 従量料金収入割合 |
|-------|-------------------------------------|-------|----------|----------|
| 現行料金 | 【現行料金体系】 | - | 35.0% | 65.0% |
| パターン① | 【基本料金、従量料金単価を一律15%改定するパターン】 | 14.9% | 35.1% | 64.9% |
| パターン② | 【基本水量引き下げ、基本料金・従量料金改定パターン】 | 14.9% | 23.8% | 76.2% |
| パターン③ | 【基本料金20~50%改定、従量料金10%改定パターン】 | 14.8% | 37.8% | 62.2% |

パターン①を基本とする理由として、以下の理由をご意見としていただきました

パターン①を基本として検討する理由

一律改定が公平感がある

生活困窮者等への配慮は重要であるが、水道料金改定ではなく別途福祉施策として検討すべき

一律改定以外だと、改定後の負担に差が出てしまう

2.水道料金の改定について

改定案①（一律15%改定）

・現行の料金単価を一律15%改定とした場合の、口径別の基本料金と1m³当たりの従量料金は以下のとおりです

現行（2カ月、税抜）

（単位：円）

| 口径 (mm) | 基本料金 | 20m ³ 以下 | 21m ³ 以上 40m ³ 以下 | 41m ³ 以上 60m ³ 以下 | 61m ³ 以上 100m ³ 以下 | 101m ³ 以上 200m ³ 以下 | 201m ³ 以上 600m ³ 以下 | 601m ³ 以上 |
|------------|---------|---------------------|--|--|---|--|--|----------------------|
| 13・20 | 2,000 | 0 | 155 | 180 | 200 | 200 | 200 | 200 |
| 25 | 4,000 | 155 | 155 | 155 | 180 | 180 | 200 | 200 |
| 30 | 7,000 | 155 | 155 | 155 | 180 | 180 | 200 | 200 |
| 40 | 12,400 | 155 | 155 | 155 | 180 | 180 | 200 | 200 |
| 50 | 22,600 | 155 | 155 | 155 | 155 | 180 | 180 | 200 |
| 75 | 65,800 | 155 | 155 | 155 | 155 | 180 | 180 | 200 |
| 100 | 138,200 | 155 | 155 | 155 | 155 | 180 | 180 | 200 |

改定後（2カ月、税抜）

（単位：円）

| 口径 (mm) | 基本料金 | 20m ³ 以下 | 21m ³ 以上 40m ³ 以下 | 41m ³ 以上 60m ³ 以下 | 61m ³ 以上 100m ³ 以下 | 101m ³ 以上 200m ³ 以下 | 201m ³ 以上 600m ³ 以下 | 601m ³ 以上 |
|------------|---------|---------------------|--|--|---|--|--|----------------------|
| 13・20 | 2,300 | 0 | 178 | 207 | 230 | 230 | 230 | 230 |
| 25 | 4,600 | 178 | 178 | 178 | 207 | 207 | 230 | 230 |
| 30 | 8,050 | 178 | 178 | 178 | 207 | 207 | 230 | 230 |
| 40 | 14,260 | 178 | 178 | 178 | 207 | 207 | 230 | 230 |
| 50 | 25,990 | 178 | 178 | 178 | 178 | 207 | 207 | 230 |
| 75 | 75,670 | 178 | 178 | 178 | 178 | 207 | 207 | 230 |
| 100 | 158,930 | 178 | 178 | 178 | 178 | 207 | 207 | 230 |

2.水道料金の改定について

第2回委員会資料を一部修正

改定案①（一律15%改定）

・改定後の料金体系により料金計算を行うと、口径別・使用水量別の水道料金は、以下のとおりとなります

現行（2カ月、税抜）

（単位：円）

| 口径 (mm) | 水量 (m ³) | | | | | | | | | | | | |
|---------|----------------------|---------|---------|---------|---------|---------|---------|---------|---------|---------|---------|---------|-----------|
| | 10 | 15 | 20 | 25 | 30 | 35 | 40 | 50 | 100 | 200 | 1,000 | 2,000 | 10,000 |
| 13・20 | 2,000 | 2,000 | 2,000 | 2,775 | 3,550 | 4,325 | 5,100 | 6,900 | 16,700 | 36,700 | 196,700 | 396,700 | 1,996,700 |
| 25 | 5,550 | 6,325 | 7,100 | 7,875 | 8,650 | 9,425 | 10,200 | 11,750 | 20,500 | 38,500 | 198,500 | 398,500 | 1,998,500 |
| 30 | 8,550 | 9,325 | 10,100 | 10,875 | 11,650 | 12,425 | 13,200 | 14,750 | 23,500 | 41,500 | 201,500 | 401,500 | 2,001,500 |
| 40 | 13,950 | 14,725 | 15,500 | 16,275 | 17,050 | 17,825 | 18,600 | 20,150 | 28,900 | 46,900 | 206,900 | 406,900 | 2,006,900 |
| 50 | 24,150 | 24,925 | 25,700 | 26,475 | 27,250 | 28,025 | 28,800 | 30,350 | 38,100 | 56,100 | 208,100 | 408,100 | 2,008,100 |
| 75 | 67,350 | 68,125 | 68,900 | 69,675 | 70,450 | 71,225 | 72,000 | 73,550 | 81,300 | 99,300 | 251,300 | 451,300 | 2,051,300 |
| 100 | 139,750 | 140,525 | 141,300 | 142,075 | 142,850 | 143,625 | 144,400 | 145,950 | 153,700 | 171,700 | 323,700 | 523,700 | 2,123,700 |

改定後（2カ月、税抜）

| 口径 (mm) | 水量 (m ³) | | | | | | | | | | | | |
|---------|----------------------|---------|---------|---------|---------|---------|---------|---------|---------|---------|---------|---------|-----------|
| | 10 | 15 | 20 | 25 | 30 | 35 | 40 | 50 | 100 | 200 | 1,000 | 2,000 | 10,000 |
| 13・20 | 2,300 | 2,300 | 2,300 | 3,190 | 4,080 | 4,970 | 5,860 | 7,930 | 19,200 | 42,200 | 226,200 | 456,200 | 2,296,200 |
| 25 | 6,380 | 7,270 | 8,160 | 9,050 | 9,940 | 10,830 | 11,720 | 13,500 | 23,560 | 44,260 | 228,260 | 458,260 | 2,298,260 |
| 30 | 9,830 | 10,720 | 11,610 | 12,500 | 13,390 | 14,280 | 15,170 | 16,950 | 27,010 | 47,710 | 231,710 | 461,710 | 2,301,710 |
| 40 | 16,040 | 16,930 | 17,820 | 18,710 | 19,600 | 20,490 | 21,380 | 23,160 | 33,220 | 53,920 | 237,920 | 467,920 | 2,307,920 |
| 50 | 27,770 | 28,660 | 29,550 | 30,440 | 31,330 | 32,220 | 33,110 | 34,890 | 43,790 | 64,490 | 239,290 | 469,290 | 2,309,290 |
| 75 | 77,450 | 78,340 | 79,230 | 80,120 | 81,010 | 81,900 | 82,790 | 84,570 | 93,470 | 114,170 | 288,970 | 518,970 | 2,358,970 |
| 100 | 160,710 | 161,600 | 162,490 | 163,380 | 164,270 | 165,160 | 166,050 | 167,830 | 176,730 | 197,430 | 372,230 | 602,230 | 2,442,230 |

差額

| 口径 (mm) | 水量 (m ³) | | | | | | | | | | | | |
|---------|----------------------|--------|--------|--------|--------|--------|--------|--------|--------|--------|--------|--------|---------|
| | 10 | 15 | 20 | 25 | 30 | 35 | 40 | 50 | 100 | 200 | 1,000 | 2,000 | 10,000 |
| 13・20 | 300 | 300 | 300 | 415 | 530 | 645 | 760 | 1,030 | 2,500 | 5,500 | 29,500 | 59,500 | 299,500 |
| 25 | 830 | 945 | 1,060 | 1,175 | 1,290 | 1,405 | 1,520 | 1,750 | 3,060 | 5,760 | 29,760 | 59,760 | 299,760 |
| 30 | 1,280 | 1,395 | 1,510 | 1,625 | 1,740 | 1,855 | 1,970 | 2,200 | 3,510 | 6,210 | 30,210 | 60,210 | 300,210 |
| 40 | 2,090 | 2,205 | 2,320 | 2,435 | 2,550 | 2,665 | 2,780 | 3,010 | 4,320 | 7,020 | 31,020 | 61,020 | 301,020 |
| 50 | 3,620 | 3,735 | 3,850 | 3,965 | 4,080 | 4,195 | 4,310 | 4,540 | 5,690 | 8,390 | 31,190 | 61,190 | 301,190 |
| 75 | 10,100 | 10,215 | 10,330 | 10,445 | 10,560 | 10,675 | 10,790 | 11,020 | 12,170 | 14,870 | 37,670 | 67,670 | 307,670 |
| 100 | 20,960 | 21,075 | 21,190 | 21,305 | 21,420 | 21,535 | 21,650 | 21,880 | 23,030 | 25,730 | 48,530 | 78,530 | 318,530 |

※上記の黄色塗箇所は、調定件数の最も多いボリュームゾーンを示しています

2.水道料金の改定について

改定案①（一律15%改定）による改定の影響

（単位：円、税抜、2カ月）

| 口径 | 13・20mm | | 50mm | 100mm |
|------|----------------------------|----------------------------|-------------------------------|-------------------------------|
| | 20m ³ （基本水量） | 40m ³ （4人家族） | 1,000m ³ （店舗など） | 2,000m ³ （工場など） |
| 現行料金 | 2,000 | 5,100 | 208,100 | 523,700 |
| | ↓ | ↓ | ↓ | ↓ |
| 改定後 | 2,300 | 5,860 | 239,290 | 602,230 |
| 差額 | 300 | 760 | 31,190 | 78,530 |
| 改定率 | 15.0% | 14.9% | 15.0% | 15.0% |

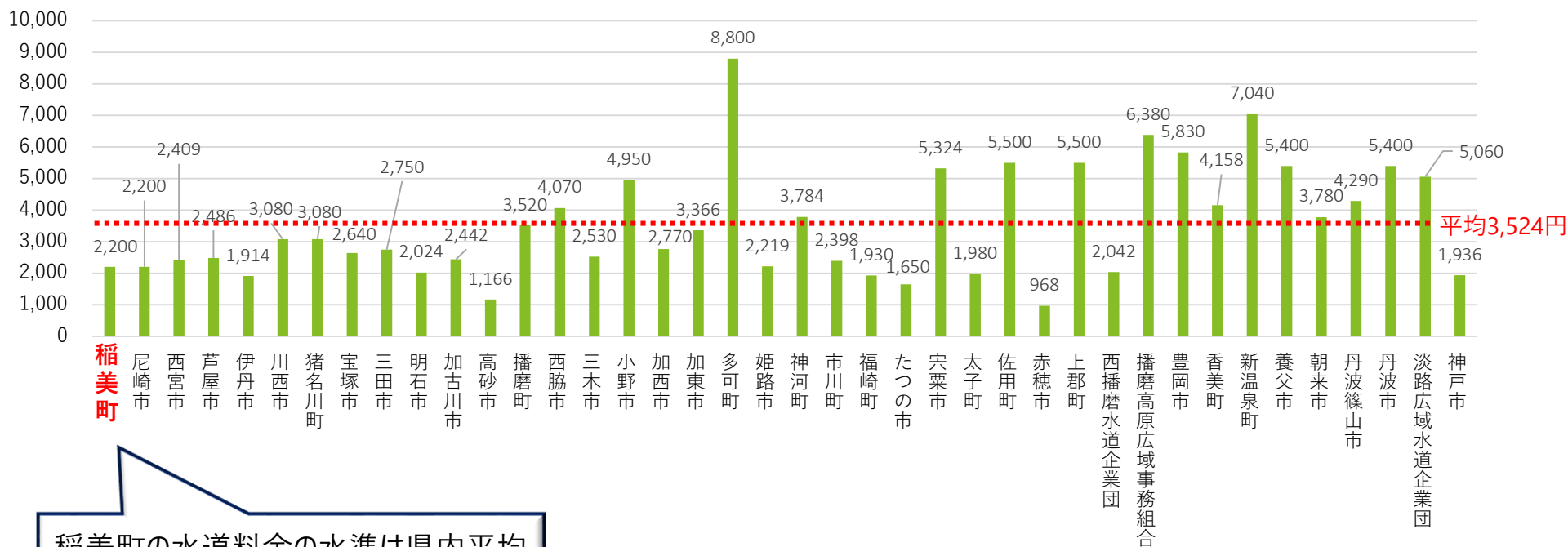
水道料金の比較－兵庫県内

第1回委員会資料を一部修正

稲美町の水道料金の水準

事業団体別水道料金比較

(単位：円)



稲美町の水道料金の水準は県内平均より低い

出典：兵庫県のHP（「各市町の水道について」から各市町のHP）より

※口径20mm・2か月で20m³の使用量で比較
 ※令和5年7月時点の水道料金で比較

水道料金の比較－類似団体

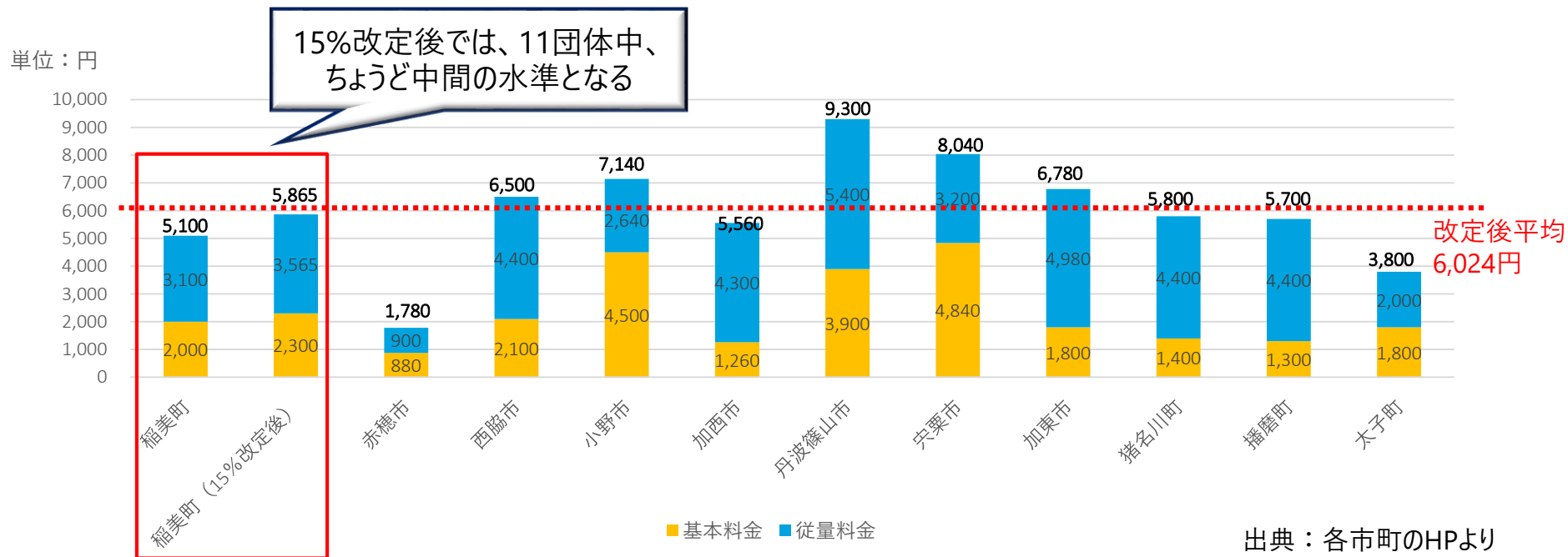
A5の分類は、
給水形態：末端給水事業
現在給水人口規模：3万人以上5万人未満

【選定団体】

経営比較分析表で、稲美町と同じA5に分類される、兵庫県の団体を選定
赤穂市、西脇市、小野市、加西市、丹波篠山市、宍粟市、加東市、猪名川町、播磨町、太子町

【料金の比較】（令和5年7月時点）

口径20mm・2か月で40m³の使用量（一般家庭（4人家族）の標準的な使用量）



| 稲美町 | 稲美町 (15%改定後) | 赤穂市 | 西脇市 | 小野市 | 加西市 | 丹波篠山市 | 宍粟市 | 加東市 | 猪名川町 | 播磨町 | 太子町 |
|-------|--------------|-------|-------|-------|-------|-------|-------|-------|-------|-------|-------|
| 5,100 | 5,865 | 1,780 | 6,500 | 7,140 | 5,560 | 9,300 | 8,040 | 6,780 | 5,800 | 5,700 | 3,800 |

※税抜き

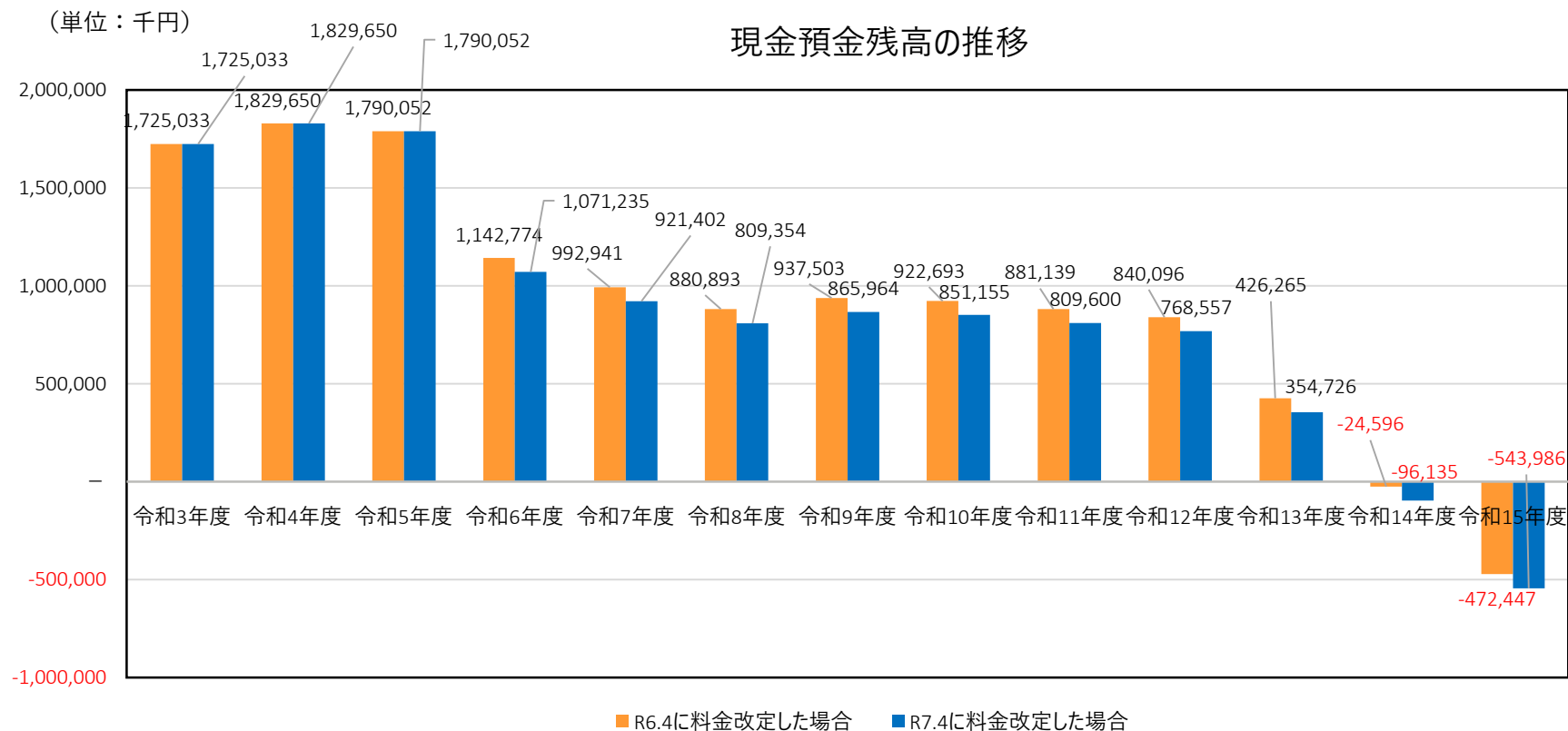
3. 水道料金の改定スケジュールについて

料金改定の時期について（1/2）

料金改定の時期

光熱費や物価の高騰の影響、また西部配水場更新工事が計画より1年延期されていること等に鑑み、令和6年4月ではなく、令和7年4月の改定とすることも考えることができます。

令和7年4月改定の場合でも、令和6年4月改定と比較し、資金残高に大きな差はありません



料金改定の時期について (2/2)

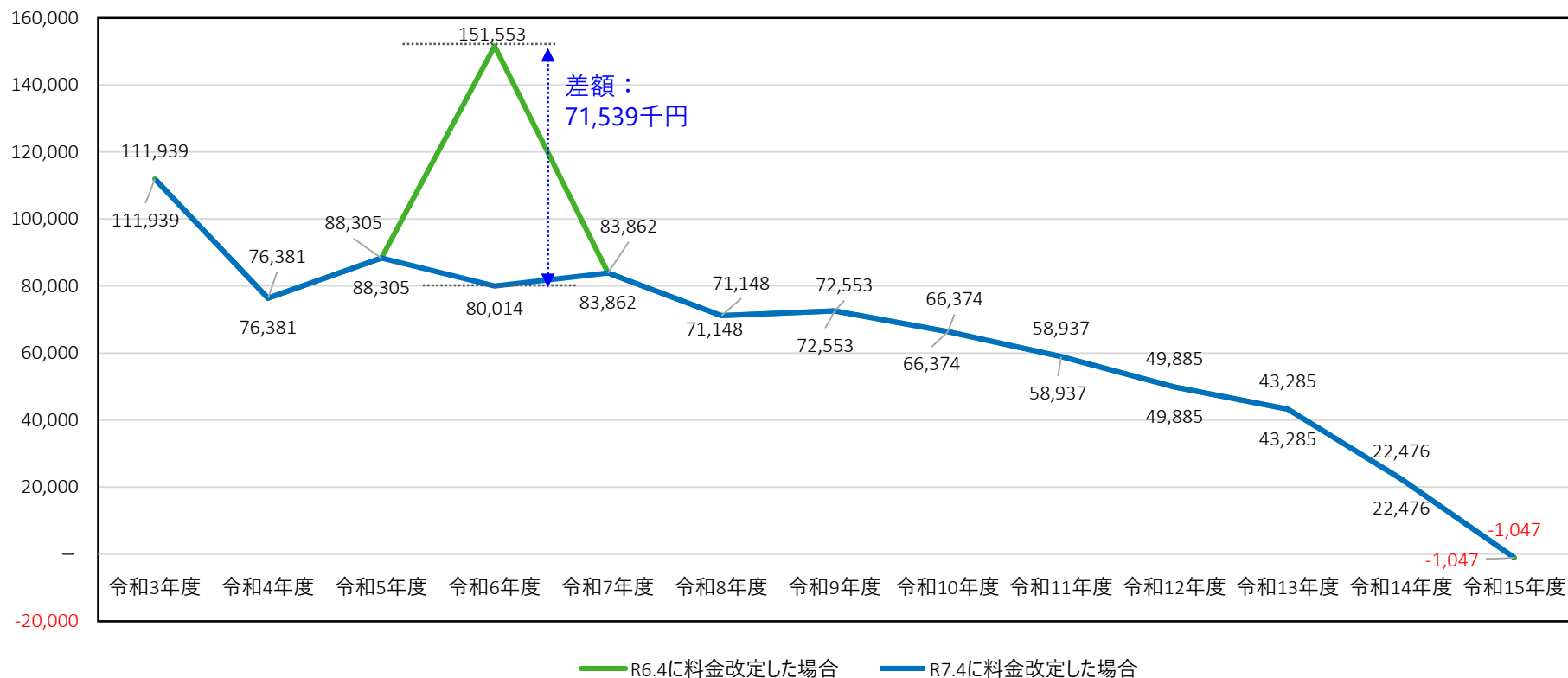
料金改定の時期

光熱費や物価の高騰の影響、また西部配水場更新工事が計画より1年延期されていること等に鑑み、令和6年4月ではなく、令和7年4月の改定とすることも考えることができます。

令和7年4月改定の場合、令和6年度の当年度純利益が71,539千円減少することが見込まれます

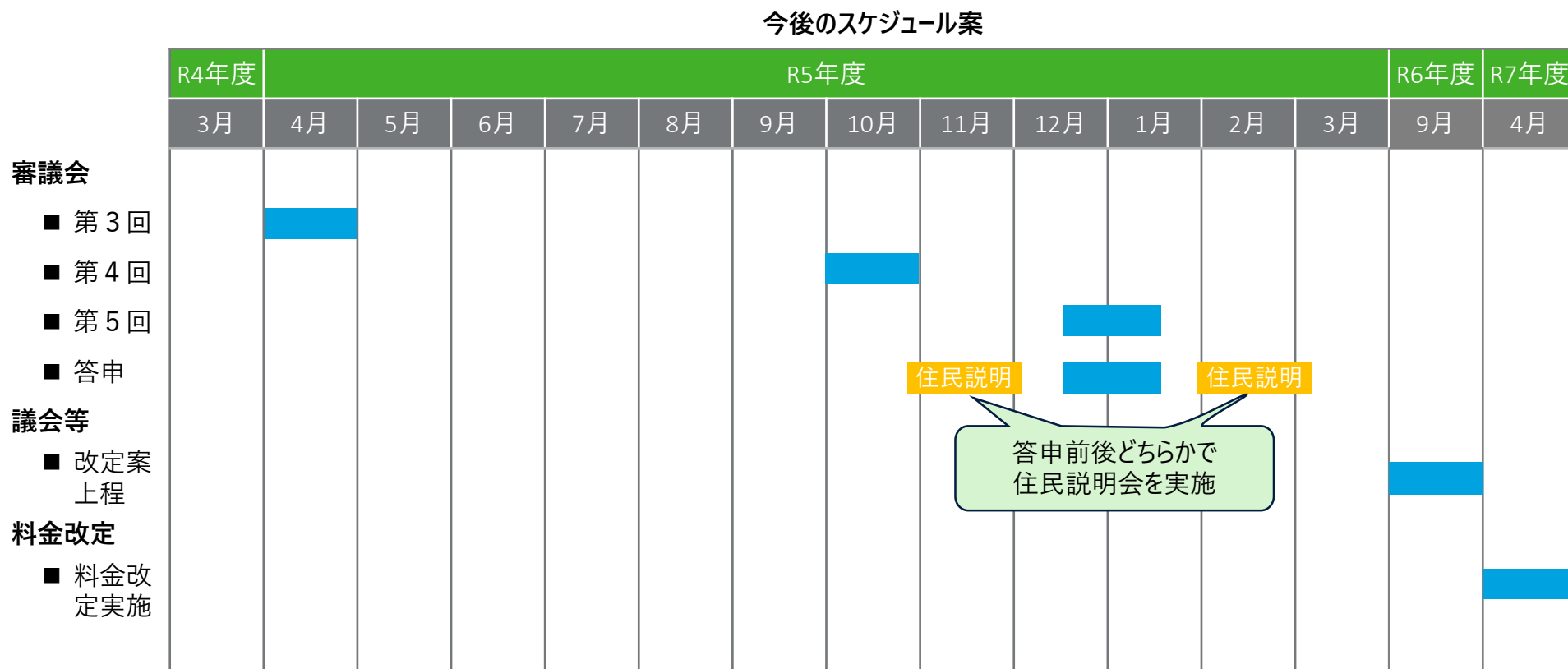
(単位：千円)

当年度純利益の推移



今後のスケジュール案

令和7年4月改定を前提としたスケジュール案



| | | |
|------|-----|-----------------------|
| 想定議題 | 第3回 | 料金改定率、料金改定時期の検討 |
| | 第4回 | 料金改定後の料金表案、直近の環境変化の検討 |
| | 第5回 | 答申案の検討 |