

# 令和4（2022）年度の町域全体の 二酸化炭素排出量報告

---

各図表においては、端数処理の関係で合計が合わない箇所があります。

# 令和4(2022)年度の二酸化炭素排出量

二酸化炭素排出量

221,356 t-CO<sub>2</sub>

<内訳>

排出部門	255,691
削減部門	34,335
排出量－削減量	221,356

(単位：t-CO<sub>2</sub>)

令和3(2021)年度比で約 **16**%減



基準年度(平成25(2013)年度)比で **46**%減















## 令和4(2022)年度の二酸化炭素排出量（中期目標との比較）

	令和4年度 (2022)	令和12年度 (2030)	目標までの道のり
排出部門	255,691	229,638	26,053
削減部門	34,335	15,426	達成 (+18,909)
排出量－削減量	221,356	214,211	<b>7,145</b>

(単位：t-CO<sub>2</sub>)

# 令和4(2022)年度の二酸化炭素排出量(排出部門)

排出部門	基準年度	前年度	今回算定年度	目標年度	(単位：t-CO <sub>2</sub> )		
	平成25年度 (2013)	令和3年度 (2021)	令和4年度 (2022)	令和12年度 (2030)	基準年度比	前年度比	目標までの道のり
産業部門	258,699	154,626	136,413	158,259	47%減 	12%減 	達成 (+21,846)
業務その他部門	38,178	24,422	27,467	11,984	28%減 	12%増 	15,483
家庭部門	37,978	22,242	27,078	7,804	29%減 	22%増 	19,274
運輸部門	72,803	59,016	60,671	47,842	17%減 	3%増 	12,829
廃棄物部門	4,286	3,733	4,062	3,749	5%減 	9%増 	313
合計	411,944	264,039	255,691	229,638	38%減 	3%減 	26,053

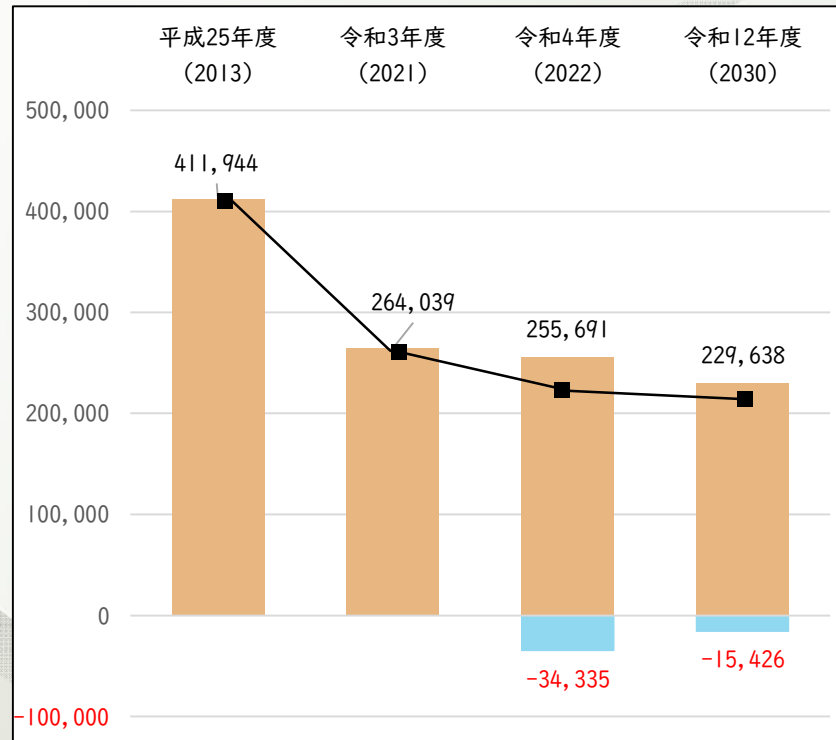
※産業部門は、製造業・建設業・鉱業・農林水産業を示し、業務その他部門は、それ以外の事業を示す。

# 令和4(2022)年度の二酸化炭素排出量(削減部門)

(単位：t-CO<sub>2</sub>)

削減部門	令和4年度 (2022)	令和12年度 (2030)	目標までの 不足量
森林等吸収	3,237	3,223	達成 (+14)
再生可能 エネルギー導入	31,098	12,203	達成 (+18,895)
合計	34,335	15,426	達成 (+18,909)

# 二酸化炭素排出量の推移



(単位：t-CO<sub>2</sub>)